



# บันทึกข้อความ

1674  
 สด.สคอ.รับที่... กคพ ๑๔  
 วันที่... ค.อ. ๒๒ มี. ๒๕๖๒  
 เวลา... ๑๔.๑๕ น.

ส่วนราชการ กคพ. สล. โทร ๔๒๗๔

ที่ อก ๐๘๐๑/(กคพ๐)/๕๒๗

วันที่ ๑๐ เมษายน ๒๕๖๒

เรื่อง ส่งรายงานผลการปฏิบัติงานและผลการใช้จ่ายงบประมาณประจำปีงบประมาณ พ.ศ. ๒๕๖๒

เรียน สล.

ด้วย กคพ.สล. ได้รับการประสานจากเจ้าหน้าที่สำนักงานงบประมาณที่รับผิดชอบ สคอ. แจ้งขอความร่วมมือบันทึกข้อมูลรายงานผลการปฏิบัติงานและการใช้จ่ายงบประมาณรายจ่ายประจำปีงบประมาณ พร้อมทั้งปัญหาอุปสรรคและแนวทางแก้ไข ในระบบฐานข้อมูล BB EvMis ของทุกเดือน และทุกไตรมาส โดยขอให้จัดส่งรายงานให้สำนักงานงบประมาณเป็นรายไตรมาส เพื่อติดตามประเมินผลการดำเนินงานและการใช้จ่ายงบประมาณ และรวบรวมรายงานเสนอคณะรัฐมนตรี

งานงบประมาณ กคพ. ได้บันทึกข้อมูลผลการปฏิบัติงานฯ ไตรมาส ๒ (๑ มกราคม ถึง ๓๑ มีนาคม ๒๕๖๒) ทาง [www.bb.go.th](http://www.bb.go.th) และจัดทำรายงานเพื่อส่งให้สำนักงานงบประมาณ รายละเอียดตามเอกสารที่แนบ

จึงเรียนมาเพื่อโปรดนำเรียน ผศอ. พิจารณาลงนามใน


๑. หนังสือถึง ผู้อำนวยการสำนักงานงบประมาณ
๒. แบบ สงป. ๓๐๑ และแบบ สงป. ๓๐๑ (IP) จำนวน ๒ ชุด


  
 (นางสาวทิพาพร ยัมวิสัย)

หัวหน้ากลุ่มบริหารการคลังและพัสดุ

เรียน ผศอ.

เพื่อโปรดพิจารณา ลงนามในหนังสือถึง ผู้อำนวยการสำนักงานงบประมาณ แบบ สงป. ๓๐๑ และแบบ สงป. ๓๐๑ (IP) ที่แนบมาพร้อมนี้

  
 (นางสาวสมจิตต์ เอี่ยมวรชัย)  
 สล.

วิมลวิมล  
  
 วว เม๒๒  
 (นายณัฐพล รังสิตพล)  
 พัสอ.

# คู่มือ

ที่ อก ๐๘๐๑/ ๕๐๓

สำนักงานเศรษฐกิจอุตสาหกรรม  
๗๕/๖ ถนนพระรามที่ ๖ เขตราชเทวี  
กรุงเทพฯ ๑๐๕๐๐

๑๗ เมษายน ๒๕๖๒

เรื่อง ส่งรายงานผลการปฏิบัติงานและผลการใช้จ่ายงบประมาณประจำปีงบประมาณ พ.ศ. ๒๕๖๒

เรียน ผู้อำนวยการสำนักงานงบประมาณ

สิ่งที่ส่งมาด้วย รายงานผลการปฏิบัติงานและผลการใช้จ่ายงบประมาณรายจ่ายประจำปีงบประมาณ พ.ศ. ๒๕๖๒ ไตรมาส ๒ จำนวน ๒ ชุด

สำนักงานเศรษฐกิจอุตสาหกรรม ได้บันทึกข้อมูลรายงานผลการปฏิบัติงานและการใช้จ่ายงบประมาณรายจ่ายประจำปีงบประมาณ พ.ศ. ๒๕๖๒ (แผนงานพื้นฐาน แผนงานยุทธศาสตร์ และแผนงานบูรณาการ) พร้อมทั้งปัญหาอุปสรรคและแนวทางแก้ไข ของไตรมาส ๒ (๑ มกราคม ถึง ๓๑ มีนาคม ๒๕๖๒) ในระบบฐานข้อมูล BB EvMis เพื่อให้สำนักงานงบประมาณใช้เป็นข้อมูลในการติดตามประเมินผลการดำเนินงานและการใช้จ่ายงบประมาณ และรวบรวมรายงานเสนอคณะรัฐมนตรีต่อไป

สำนักงานเศรษฐกิจอุตสาหกรรม ขอส่งรายงานผลการปฏิบัติงานและการใช้จ่ายงบประมาณรายจ่ายประจำปีงบประมาณ พ.ศ. ๒๕๖๒ ไตรมาส ๒ (๑ มกราคม ถึง ๓๑ มีนาคม ๒๕๖๒) รายละเอียดตามสิ่งที่ส่งมาด้วย

จึงเรียนมาเพื่อโปรดดำเนินการต่อไป

ขอแสดงความนับถือ



(นายณัฐพล รังสิตพล)

ผู้อำนวยการสำนักงานเศรษฐกิจอุตสาหกรรม

สำนักงานเลขานุการกรม

กลุ่มบริหารการคลังและพัสดุ

โทร. ๐ ๒๒๐๒ ๕๒๗๗

โทรสาร. ๐ ๒๖๔๔ ๘๕๗๘

ตรวจ ๑๑ เม.ย. ๖๒  
พิมพ์ { ทาน }  
พิมพ์ { พิมพ์ ๑๐ เม.ย. ๖๒ }  
ร่าง

## สรุปผลการเบิกจ่ายเงินงบประมาณ พ.ศ. 2562

สิ้นสุด ณ วันที่ 31 มีนาคม 2562

งบรายจ่าย	งบสุทธิหลังโอนเปลี่ยนแปลง (3)	เบิกจ่าย (4)	% (4)/(3)	ลงนามสัญญา/ ก่อนนี้ผูกพัน (5)	% (5)/(3)	คงเหลือ (6)=(3)-(4)-(5)	% (6)/(3)
แผนงานบุคลากรภาครัฐ	65,349,900.00	32,381,702.21	49.55	-	-	32,968,197.79	50.45
งบบุคลากร	64,163,700.00	31,693,230.23	49.39	-	-	32,470,469.77	50.61
งบดำเนินงาน	1,186,200.00	688,471.98	58.04	-	-	497,728.02	41.96
แผนงานพื้นฐาน ด้านการสร้างความสามารถในการแข่งขันของประเทศ	70,409,000.00	31,208,401.73	44.32	20,185,533.37	28.67	19,015,064.90	27.01
งบดำเนินงาน	54,791,000.00	16,549,144.70	30.20	20,185,533.37	36.84	18,056,321.93	32.95
งบเงินอุดหนุนทั่วไป	15,313,000.00	14,354,257.03	93.74	-	-	958,742.97	6.26
งบรายจ่ายอื่น	305,000.00	305,000.00	100.00	-	-	-	-
แผนงานยุทธศาสตร์ พัฒนาประสิทธิภาพและมูลค่าเพิ่มของภาคการผลิต การค้า และการลงทุน	38,753,700.00	12,794,517.50	33.01	23,920,062.50	61.72	2,039,120.00	5.26
งบลงทุน	3,070,400.00	1,149,280.00	37.43	-	-	1,921,120.00	62.57
งบรายจ่ายอื่น	35,683,300.00	11,645,237.50	32.63	23,920,062.50	67.03	118,000.00	0.33
แผนงานบูรณาการ อุตสาหกรรมศักยภาพ	130,939,100.00	57,006,935.00	43.54	66,942,165.00	51.12	6,990,000.00	5.34
งบเงินอุดหนุนเฉพาะกิจ	81,089,100.00	36,095,435.00	44.51	44,993,665.00	55.49	-	-
งบรายจ่ายอื่น	49,850,000.00	20,911,500.00	41.95	21,948,500.00	44.03	6,990,000.00	14.02
แผนงานบูรณาการพัฒนาพื้นที่เศรษฐกิจพิเศษ	1,613,000.00	560,000.00	34.72	1,040,000.00	64.48	13,000.00	0.81
งบดำเนินงาน	1,613,000.00	560,000.00	34.72	1,040,000.00	64.48	13,000.00	0.81
รวม	307,064,700.00	133,951,556.44	43.62	112,087,760.87	36.50	61,025,382.69	19.87



หน่วย : ล้านบาท (ทศนิยม 4 ตำแหน่ง )

ยุทธศาสตร์จัดสรร-แผนงาน-เป้าประสงค์เชิงยุทธศาสตร์ เป้าหมายการให้บริการกระทรวง-เป้าหมายการให้บริการหน่วยงาน ผลผลิต/โครงการ-กิจกรรม	หน่วยนับ	รวมทั้งสิ้น		ไตรมาส 1 ( ต.ค.- ธ.ค.)		ไตรมาส 2 ( ม.ค.- มี.ค.)		ไตรมาส 3 ( เม.ย.- มิ.ย.)		ไตรมาส 4 ( ก.ค.- ก.ย.)	
		แผน	ผล	แผน	ผล	แผน	ผล	แผน	ผล	แผน	ผล
โครงการที่ 1 : โครงการพัฒนาอุตสาหกรรม ข้อมูลและระบบสารสนเทศเพื่อรองรับอุตสาหกรรมที่มีศักยภาพมุ่งสู่อุตสาหกรรม 4.0		38.7537	12.7945	15.5595	0.6878	8.8578	12.1067	9.2898	-	5.0466	-
<b>1. แผนการปฏิบัติงาน</b>											
<b>1.1 ตัวชี้วัด</b>											
<b>เชิงปริมาณ</b>											
- ระบบสารสนเทศเศรษฐกิจอุตสาหกรรมและข้อมูลประกอบการวิเคราะห์เพื่อการพัฒนาอุตสาหกรรมที่มีศักยภาพ มุ่งสู่อุตสาหกรรม 4.0	ระบบ	2								2	
<b>เชิงคุณภาพ</b>											
- ระดับความพึงพอใจของผู้ใช้งานระบบสารสนเทศ	ร้อยละ	80								80	
<b>1.2 กิจกรรมหลัก</b>											
กิจกรรมที่ 1 : การสร้างขีดความสามารถในการแข่งขันภาคอุตสาหกรรมของประเทศด้วยระบบสารสนเทศ											
- ตัวชี้วัด : ระบบสารสนเทศเศรษฐกิจอุตสาหกรรมและข้อมูลประกอบการวิเคราะห์เพื่อการพัฒนาอุตสาหกรรมที่มีศักยภาพ มุ่งสู่อุตสาหกรรม 4.0	ระบบ	2								2	
<b>2.แผนการใช้จ่ายงบประมาณ (2.1+2.2+2.3)</b>		<b>38.7537</b>	<b>12.7945</b>	<b>15.5595</b>	<b>0.6878</b>	<b>8.8578</b>	<b>12.1067</b>	<b>9.2898</b>	<b>-</b>	<b>5.0466</b>	<b>-</b>
<b>2.1 งบประมาณ</b>		<b>38.7537</b>	<b>12.7945</b>	<b>15.5595</b>	<b>0.6878</b>	<b>8.8578</b>	<b>12.1067</b>	<b>9.2898</b>	<b>-</b>	<b>5.0466</b>	<b>-</b>
1 : การสร้างขีดความสามารถในการแข่งขันภาคอุตสาหกรรมของประเทศด้วยระบบสารสนเทศ		38.7537	12.7945	15.5595	0.6878	8.8578	12.1067	9.2898	-	5.0466	-
- รายจ่ายลงทุน		3.0704	1.1493	3.0704	-	-	1.1493	-	-	-	-
- รายจ่ายประจำ		35.6833	11.6452	12.4891	0.6878	8.8578	10.9574	9.2898	-	5.0466	-

หน่วย : ล้านบาท (ทศนิยม 4 ตำแหน่ง )

ยุทธศาสตร์จัดสรร-แผนงาน-เป้าประสงค์เชิงยุทธศาสตร์ เป้าหมายการให้บริการกระทรวง-เป้าหมายการให้บริการหน่วยงาน ผลผลิต/โครงการ-กิจกรรม	หน่วยนับ	รวมทั้งสิ้น		ไตรมาส 1 ( ต.ค.- ธ.ค.)		ไตรมาส 2 ( ม.ค.- มี.ค.)		ไตรมาส 3 ( เม.ย.- มิ.ย.)		ไตรมาส 4 ( ก.ค.- ก.ย.)	
		แผน	ผล	แผน	ผล	แผน	ผล	แผน	ผล	แผน	ผล
แผนงาน : แผนงานบูรณาการพัฒนาอุตสาหกรรมศักยภาพ		130.9391	57.0069	45.8287	37.6387	33.6474	19.3683	32.0722	-	19.3908	-
เป้าประสงค์เชิงยุทธศาสตร์ : พัฒนাবัณฑิตที่เอื้อต่อการลงทุนและ การพัฒนาอุตสาหกรรมศักยภาพ		130.9391	57.0069	45.8287	37.6387	33.6474	19.3683	32.0722	-	19.3908	-
เป้าหมายการให้บริการกระทรวง : วารสารฐานและเพิ่มศักยภาพ อุตสาหกรรมเป้าหมาย		130.9391	57.0069	45.8287	37.6387	33.6474	19.3683	32.0722	-	19.3908	-
- ตัวชี้วัด : ผลผลิตการผลิตของสถานประกอบการที่เข้าร่วมโครงการ เพิ่มขึ้นเฉลี่ย	ร้อยละ	10								10	
เป้าหมายการให้บริการหน่วยงาน : พัฒนาอุตสาหกรรมที่มีศักยภาพ และสร้างขีดความสามารถในการแข่งขัน		81.0891	36.0954	28.3812	28.3812	20.2724	7.7143	20.2722	-	12.1633	-
- ตัวชี้วัด : จำนวนสถานประกอบการที่เข้าร่วมโครงการมีผลผลิตภาพ เพิ่มขึ้น	โรง	60						20		40	
- ตัวชี้วัด : จำนวนแรงงานที่ได้รับการยกระดับผลผลิตภาพแรงงานให้มี ทักษะสามารถตอบสนองต่อการเปลี่ยนแปลงของภาคอุตสาหกรรม	คน	2,000	470			250	470	750		1,000	
- ตัวชี้วัด : นักลงทุน/ผู้ประกอบการรับรู้ข้อมูลเกี่ยวกับการประกอบ ธุรกิจด้านการค้าการลงทุนชายแดนและเขตพัฒนาเศรษฐกิจพิเศษ	คน	500						250		250	
- ตัวชี้วัด : ร้อยละของสถานประกอบการที่เข้าร่วมโครงการมีผลผลิตภาพ เพิ่มขึ้น	ร้อยละ	80								80	
- ตัวชี้วัด : ร้อยละของแรงงานที่เข้าร่วมโครงการมีทักษะเพิ่มขึ้น	ร้อยละ	80								80	
โครงการที่ 1 : โครงการยกระดับอุตสาหกรรม 4.0 ด้วยการเพิ่ม ประสิทธิภาพ ผลผลิตภาพ และนวัตกรรม		81.0891	36.0954	28.3812	28.3812	20.2724	7.7143	20.2722	-	12.1633	-
1. แผนการปฏิบัติงาน											
1.1 ตัวชี้วัด											
เชิงปริมาณ											
- จำนวนสถานประกอบการที่เข้าร่วมโครงการมีผลผลิตภาพ เพิ่มขึ้น	โรง	60						20		40	



หน่วย : ล้านบาท (ทศนิยม 4 ตำแหน่ง )

ยุทธศาสตร์จัดสรร-แผนงาน-เป้าประสงค์เชิงยุทธศาสตร์ เป้าหมายการให้บริการกระทรวง-เป้าหมายการให้บริการหน่วยงาน ผลผลิต/โครงการ-กิจกรรม	หน่วยนับ	รวมทั้งสิ้น		ไตรมาส 1 ( ต.ค.- ธ.ค.)		ไตรมาส 2 ( ม.ค.- มี.ค.)		ไตรมาส 3 ( เม.ย.- มิ.ย.)		ไตรมาส 4 ( ก.ค.- ก.ย.)	
		แผน	ผล	แผน	ผล	แผน	ผล	แผน	ผล	แผน	ผล
- ตัวชี้วัด : พัฒนาอุตสาหกรรมเพื่อเพิ่มผลิตภาพการผลิต (Industrial Productivity Platform)/กลไกการแปลงนวัตกรรมสู่ภาคอุตสาหกรรม (Innovation Bridge)อย่างมีระบบ	ฐานข้อมูล	1									1
กิจกรรมที่ 4 : การประยุกต์ใช้เทคโนโลยี นวัตกรรม และระบบบริหารจัดการ											
- ตัวชี้วัด : จำนวนสถานประกอบการที่เข้าร่วมโครงการมีผลิตภาพเพิ่มขึ้น	โรง	60						20			40
- ตัวชี้วัด : ร้อยละของสถานประกอบการที่เข้าร่วมโครงการมีผลิตภาพเพิ่มขึ้น	ร้อยละ	80									80
<b>2.แผนการใช้จ่ายงบประมาณ (2.1+2.2+2.3)</b>		<b>81.0891</b>	<b>36.0954</b>	<b>28.3812</b>	<b>28.3812</b>	<b>20.2724</b>	<b>7.7143</b>	<b>20.2722</b>	-	<b>12.1633</b>	-
<b>2.1 งบประมาณ</b>		<b>81.0891</b>	<b>36.0954</b>	<b>28.3812</b>	<b>28.3812</b>	<b>20.2724</b>	<b>7.7143</b>	<b>20.2722</b>	-	<b>12.1633</b>	-
1 : ส่งเสริมความเชื่อมโยงอุตสาหกรรมไทยสู่ระดับสากล		8.9192	3.1217	3.1217	3.1217	2.2298	-	2.2298	-	1.3379	-
- รายจ่ายประจำ		8.9192	3.1217	3.1217	3.1217	2.2298	-	2.2298	-	1.3379	-
2 : การพัฒนาผู้ประกอบการ บุคลากร และแรงงานในอุตสาหกรรมศักยภาพ		26.3934	14.4519	9.2377	9.2377	6.5984	5.2143	6.5983	-	3.9590	-
- รายจ่ายประจำ		26.3934	14.4519	9.2377	9.2377	6.5984	5.2143	6.5983	-	3.9590	-
3 : การพัฒนาโครงสร้างพื้นฐานเพื่อเพิ่มผลิตภาพการผลิต		13.4820	4.7187	4.7187	4.7187	3.3705	-	3.3705	-	2.0223	-
- รายจ่ายประจำ		13.4820	4.7187	4.7187	4.7187	3.3705	-	3.3705	-	2.0223	-
4 : การประยุกต์ใช้เทคโนโลยี นวัตกรรม และระบบบริหารจัดการ		32.2945	13.8031	11.3031	11.3031	8.0737	2.5000	8.0736	-	4.8441	-
- รายจ่ายประจำ		32.2945	13.8031	11.3031	11.3031	8.0737	2.5000	8.0736	-	4.8441	-







หน่วย : ล้านบาท (ทศนิยม 4 ตำแหน่ง )

ยุทธศาสตร์จัดสรร-แผนงาน-เป้าประสงค์เชิงยุทธศาสตร์ เป้าหมายการให้บริการกระทรวง-เป้าหมายการให้บริการหน่วยงาน ผลผลิต/โครงการ-กิจกรรม	หน่วยนับ	รวมทั้งสิ้น		ไตรมาส 1 ( ต.ค.- ธ.ค.)		ไตรมาส 2 ( ม.ค.- มี.ค.)		ไตรมาส 3 ( เม.ย.- มิ.ย.)		ไตรมาส 4 ( ก.ค.- ก.ย.)	
		แผน	ผล	แผน	ผล	แผน	ผล	แผน	ผล	แผน	ผล
<b>1.1 ตัวชี้วัด</b>											
<b>เชิงปริมาณ</b>											
- นักลงทุน/ผู้ประกอบการรับรู้ข้อมูลเกี่ยวกับการประกอบ ธุรกิจด้านการค้าการลงทุนชายแดนและเขตพัฒนา เศรษฐกิจพิเศษ	คน	500						250		250	
<b>1.2 กิจกรรมหลัก</b>											
กิจกรรมที่ 1 : การสนับสนุนด้านการประชาสัมพันธ์ การตลาด และการท่องเที่ยว											
- ตัวชี้วัด : นักลงทุน/ผู้ประกอบการรับรู้ข้อมูล เกี่ยวกับการประกอบธุรกิจด้านการค้าการลงทุน ชายแดนและเขตพัฒนาเศรษฐกิจพิเศษ	คน	500						250		250	
<b>2.แผนการใช้จ่ายงบประมาณ (2.1+2.2+2.3)</b>		<b>1.6130</b>	<b>0.5600</b>	<b>0.5646</b>	<b>-</b>	<b>0.4032</b>	<b>0.5600</b>	<b>0.4032</b>	<b>-</b>	<b>0.2420</b>	<b>-</b>
<b>2.1 งบประมาณ</b>		<b>1.6130</b>	<b>0.5600</b>	<b>0.5646</b>	<b>-</b>	<b>0.4032</b>	<b>0.5600</b>	<b>0.4032</b>	<b>-</b>	<b>0.2420</b>	<b>-</b>
1 : การสนับสนุนด้านการประชาสัมพันธ์ การตลาด และการท่องเที่ยว		1.6130	0.5600	0.5646	-	0.4032	0.5600	0.4032	-	0.2420	-
- รายจ่ายประจำ		1.6130	0.5600	0.5646	-	0.4032	0.5600	0.4032	-	0.2420	-
<b>แผนงาน : แผนงานบุคลากรภาครัฐ (ด้านการสร้างความสามารถในการแข่งขัน ของประเทศ)</b>		<b>65.3499</b>	<b>32.3817</b>	<b>16.3383</b>	<b>15.9583</b>	<b>16.3377</b>	<b>16.4234</b>	<b>16.3371</b>	<b>-</b>	<b>16.3368</b>	<b>-</b>
<b>เป้าประสงค์เชิงยุทธศาสตร์ : เป้าหมายเชิงยุทธศาสตร์ : แผนงานรอง บุคลากรภาครัฐพัฒนาประสิทธิภาพและมูลค่าเพิ่มของภาคการผลิต บริการ การค้า และการลงทุน</b>		<b>65.3499</b>	<b>32.3817</b>	<b>16.3383</b>	<b>15.9583</b>	<b>16.3377</b>	<b>16.4234</b>	<b>16.3371</b>	<b>-</b>	<b>16.3368</b>	<b>-</b>
<b>เป้าหมายการให้บริการกระทรวง : เพื่อเป็นค่าใช้จ่ายบุคลากรภาครัฐ</b>		<b>65.3499</b>	<b>32.3817</b>	<b>16.3383</b>	<b>15.9583</b>	<b>16.3377</b>	<b>16.4234</b>	<b>16.3371</b>	<b>-</b>	<b>16.3368</b>	<b>-</b>
<b>เป้าหมายการให้บริการหน่วยงาน : เพื่อเป็นค่าใช้จ่ายในการ ดำเนินการภาครัฐ</b>		<b>65.3499</b>	<b>32.3817</b>	<b>16.3383</b>	<b>15.9583</b>	<b>16.3377</b>	<b>16.4234</b>	<b>16.3371</b>	<b>-</b>	<b>16.3368</b>	<b>-</b>

หน่วย : ล้านบาท (ทศนิยม 4 ตำแหน่ง )

ยุทธศาสตร์จัดสรร-แผนงาน-เป้าประสงค์เชิงยุทธศาสตร์ เป้าหมายการให้บริการกระทรวง-เป้าหมายการให้บริการหน่วยงาน ผลผลิต/โครงการ-กิจกรรม	หน่วยนับ	รวมทั้งสิ้น		ไตรมาส 1 ( ต.ค.- ธ.ค.)		ไตรมาส 2 ( ม.ค.- มี.ค.)		ไตรมาส 3 ( เม.ย.- มิ.ย.)		ไตรมาส 4 ( ก.ค.- ก.ย.)	
		แผน	ผล	แผน	ผล	แผน	ผล	แผน	ผล	แผน	ผล
ผลผลิตที่ 1 : รายการค่าใช้จ่ายบุคลากรภาครัฐ พัฒนา ประสิทธิภาพและมูลค่าเพิ่มของภาคการผลิต บริการ การค้า และการลงทุน		65.3499	32.3817	16.3383	15.9583	16.3377	16.4234	16.3371	-	16.3368	-
1. แผนการปฏิบัติงาน											
1.1 ตัวชี้วัด											
1.2 กิจกรรมหลัก											
กิจกรรมที่ 1 : เพิ่มประสิทธิภาพภาคอุตสาหกรรม ภาคการตลาด การค้า และการลงทุน											
2.แผนการใช้จ่ายงบประมาณ (2.1+2.2+2.3)		65.3499	32.3817	16.3383	15.9583	16.3377	16.4234	16.3371	-	16.3368	-
2.1 งบประมาณ		65.3499	32.3817	16.3383	15.9583	16.3377	16.4234	16.3371	-	16.3368	-
1 : เพิ่มประสิทธิภาพภาคอุตสาหกรรม ภาคการตลาด การค้า และการลงทุน		65.3499	32.3817	16.3383	15.9583	16.3377	16.4234	16.3371	-	16.3368	-
- ใช้จ่ายประจำ		65.3499	32.3817	16.3383	15.9583	16.3377	16.4234	16.3371	-	16.3368	-
แผนงาน : แผนงานพื้นฐานด้านการสร้างขีดความสามารถในการแข่งขันของประเทศ		70.4090	31.2084	25.1782	21.1202	13.0026	10.0882	14.6066	-	17.6216	-
เป้าประสงค์เชิงยุทธศาสตร์ : เป้าหมายเชิงยุทธศาสตร์ : แผนงานรองพัฒนา ประสิทธิภาพและมูลค่าเพิ่มของภาคการผลิต บริการ การค้า และการลงทุน		70.4090	31.2084	25.1782	21.1202	13.0026	10.0882	14.6066	-	17.6216	-
เป้าหมายการให้บริการกระทรวง : ยกระดับขีดความสามารถการแข่งขันของ ภาคอุตสาหกรรม		70.4090	31.2084	25.1782	21.1202	13.0026	10.0882	14.6066	-	17.6216	-
- ตัวชี้วัด : มูลค่าผลิตภัณฑ์มวลรวมภาคอุตสาหกรรมเพิ่มขึ้น	ร้อยละ	2.5								2.5	
เป้าหมายการให้บริการหน่วยงาน : กำหนดยุทธศาสตร์การพัฒนา อุตสาหกรรมของประเทศให้ทันต่อการเปลี่ยนแปลง และมีการ นำไปสู่การปฏิบัติ		70.4090	31.2084	25.1782	21.1202	13.0026	10.0882	14.6066	-	17.6216	-
- ตัวชี้วัด : จำนวนนโยบาย แผน มาตรการ เรื่องที่ให้ความเห็นหรือ ข้อเสนอแนะแก่ผู้บริหารกระทรวงอุตสาหกรรม	เรื่อง	117	135	25	74	27	61	32		33	




หน่วย : ล้านบาท (ทศนิยม 4 ตำแหน่ง)


ยุทธศาสตร์จัดสรร-แผนงาน-เป้าประสงค์เชิงยุทธศาสตร์ เป้าหมายการให้บริการกระทรวง-เป้าหมายการให้บริการหน่วยงาน ผลผลิต/โครงการ-กิจกรรม	หน่วยนับ	รวมทั้งสิ้น		ไตรมาส 1 ( ต.ค.- ธ.ค.)		ไตรมาส 2 ( ม.ค.- มี.ค.)		ไตรมาส 3 ( เม.ย.- มิ.ย.)		ไตรมาส 4 ( ก.ค.- ก.ย.)	
		แผน	ผล	แผน	ผล	แผน	ผล	แผน	ผล	แผน	ผล
- ตัวชี้วัด : จำนวนนโยบาย แผน มาตรการ เรื่องที่ให้ ความเห็นหรือข้อเสนอแนะแก่ผู้บริหารกระทรวง อุตสาหกรรม	เรื่อง	117	135	25	74	27	61	32		33	
กิจกรรมที่ 2 : การบริการข้อสนเทศด้านเศรษฐกิจ อุตสาหกรรม											
- ตัวชี้วัด : จำนวนผู้รับบริการข้อสนเทศด้าน เศรษฐกิจอุตสาหกรรม	ราย	118,000	81,342	32,600	46,223	28,350	35,119	28,350		28,700	
<b>2.แผนการใช้จ่ายงบประมาณ (2.1+2.2+2.3)</b>		<b>70.4090</b>	<b>31.2084</b>	<b>25.1782</b>	<b>21.1202</b>	<b>13.0026</b>	<b>10.0882</b>	<b>14.6066</b>	-	<b>17.6216</b>	-
<b>2.1 งบประมาณ</b>		<b>70.4090</b>	<b>31.2084</b>	<b>25.1782</b>	<b>21.1202</b>	<b>13.0026</b>	<b>10.0882</b>	<b>14.6066</b>	-	<b>17.6216</b>	-
1 : เสนอแนะเชิงนโยบายเพื่อการพัฒนาอุตสาหกรรม		30.8222	20.0068	19.0403	17.4531	4.0606	2.5537	4.3840	-	3.3373	-
- รายจ่ายประจำ		30.8222	20.0068	19.0403	17.4531	4.0606	2.5537	4.3840	-	3.3373	-
2 : การบริการข้อสนเทศด้านเศรษฐกิจอุตสาหกรรม		39.5868	11.2016	6.1379	3.6671	8.9420	7.5345	10.2226	-	14.2843	-
- รายจ่ายประจำ		39.5868	11.2016	6.1379	3.6671	8.9420	7.5345	10.2226	-	14.2843	-

แบบจัดทำแผน / รายงานผลการปฏิบัติงานและการใช้จ่ายงบประมาณ ประจำปีงบประมาณ พ.ศ. 2562

คำชี้แจงเพิ่มเติม :ภาคอุตสาหกรรมของไทยได้รับการยกระดับผลิตภาพสถานประกอบการ และผลิตภาพแรงงานให้มีขีดความสามารถในการแข่งขัน และมีฐานข้อมูลในการพัฒนาอุตสาหกรรมศักยภาพที่ครอบคลุม ถูกต้อง ทันสมัย

ปัญหา/อุปสรรคและแนวทางแก้ไข :ปัญหาและอุปสรรค การพัฒนาอุตสาหกรรมสู่อุตสาหกรรม 4.0 ต้องมีการปรับเปลี่ยนรูปแบบการประกอบการ และการพัฒนาอุตสาหกรรมด้วย นวัตกรรม และเทคโนโลยี  
แนวทางแก้ไข ดังนั้นจึงต้องมีการนำนวัตกรรม และเทคโนโลยีเข้าสู่กระบวนการผลิตเพื่อเพิ่มประสิทธิภาพและผลิตภาพการผลิตในการสร้าง  
ความแตกต่างในการแข่งขันทางธุรกิจ และเป็นกลไกขับเคลื่อนใหม่ให้กับเศรษฐกิจไทย

ผู้รายงาน :   
(นางสาวสมจิตต์ เอี่ยมวราชัย)  
ตำแหน่ง : เลขานุการกรม  
วันเดือนปี : 10/04/2562 โทร : 02 2024270

หัวหน้าส่วนราชการ / รัฐวิสาหกิจ :   
(นายณัฐพล รังสิตพล)  
ตำแหน่ง : ผู้อำนวยการสำนักงานเศรษฐกิจอุตสาหกรรม  
วันเดือนปี : 10/04/2562 โทร : 02 2024250

สำหรับสำเนาประมาณเท่านั้น :  
(1) แสดงความเห็นข้อสังเกต  
คำชี้แจงเพิ่มเติม :

ผู้พิจารณา :  
ตำแหน่ง :  
วันเดือนปี : 28/9/2561 12:06:09 โทร :

ผู้ให้ความเห็นชอบ :  
ตำแหน่ง :  
วันเดือนปี : โทร :