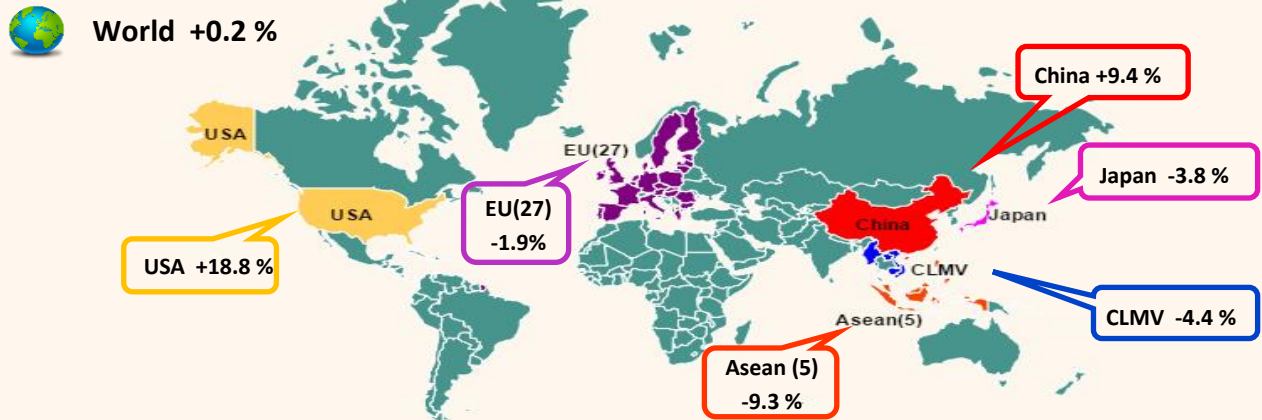


สถานการณ์การส่งออกสินค้าอุตสาหกรรมเดือนธันวาคมและภาพรวมปี 2562

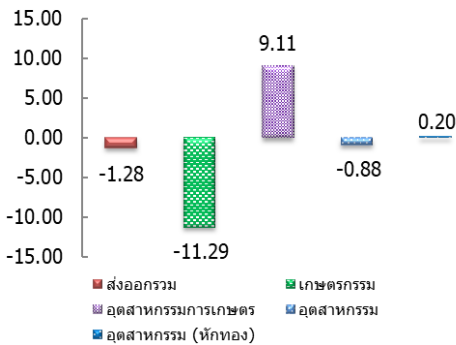
ในเดือนธันวาคม 2562 การส่งออกสินค้าอุตสาหกรรม (ไม่รวมทองคำ) ขยายตัวร้อยละ 0.2 เมื่อเทียบกับเดือนเดียวกันของปีก่อน โดยสินค้าอุตสาหกรรมที่การส่งออกขยายตัว ได้แก่ เครื่องอิเล็กทรอนิกส์และเครื่องใช้ไฟฟ้า ด้านตลาดส่งออกในเดือนธันวาคม 2562 การส่งออกสินค้าอุตสาหกรรม (ไม่รวมทองคำ) ขยายตัวได้ดีในบางประเทศ อาทิ สหรัฐอเมริกาและจีน ขณะที่การส่งออกไปยังตลาดอาเซียน (5) สหภาพยุโรป (27) CLMV และ ญี่ปุ่น หดตัวลง ภาพรวมปี 2562 การส่งออกสินค้าอุตสาหกรรม (ไม่รวมทองคำ) หดตัวร้อยละ 3.47 จากการส่งออกสินค้าอุตสาหกรรม ได้แก่ เครื่องอิเล็กทรอนิกส์ ยานพาหนะอุปกรณ์และส่วนประกอบ เคมีภัณฑ์ เม็ดพลาสติก เป็นต้น ซึ่งตลาดส่งออกสินค้าอุตสาหกรรม (ไม่รวมทองคำ) ยังคงขยายตัวเพิ่มขึ้นในตลาด อาทิ สหรัฐอเมริกา และ CLMV ขณะที่ตลาดอาเซียน (5) จีน สหภาพยุโรป (27) และญี่ปุ่นหดตัวลง

อัตราการขยายตัวของตลาดส่งออกสินค้าอุตสาหกรรมที่สำคัญของไทย (ไม่รวมทองคำแห่ง) ธันวาคม 2562



หมายเหตุ : อาเซียน (5) ได้แก่ ประเทศอินโดนีเซีย มาเลเซีย ฟิลิปปินส์ สิงคโปร์ และบรูไน
CLMV ได้แก่ ประเทศกัมพูชา ลาว เมียนมา และเวียดนาม

อัตราขยายตัวหมวดสินค้าส่งออก

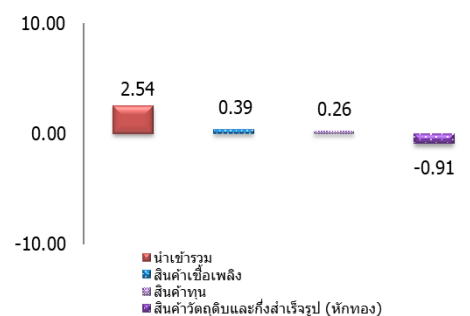


ในเดือนธันวาคม 2562 การส่งออกรวมมีมูลค่า 19,154.2 ล้านเหรียญสหรัฐฯ หดตัวร้อยละ 1.28 เมื่อเทียบกับเดือนเดียวกันของปีก่อน เมื่อพิจารณาการส่งออกในหมวดสินค้าสำคัญพบว่า สินค้าอุตสาหกรรม มีมูลค่า 15,162.3 ล้านเหรียญสหรัฐฯ หดตัวร้อยละ 0.88 สินค้าอุตสาหกรรม (ไม่รวมทองคำ) มีมูลค่า 14,923.5 ล้านเหรียญสหรัฐฯ ขยายตัวร้อยละ 0.2 โดยขยายตัวจากเครื่องอิเล็กทรอนิกส์ เช่น เครื่องคอมพิวเตอร์ อุปกรณ์และส่วนประกอบ เครื่องใช้ไฟฟ้า เช่น เครื่องปรับอากาศ และส่วนประกอบ ด้านสินค้าเกษตรกรรม มีมูลค่า 1,661.6 ล้านเหรียญสหรัฐฯ หดตัวร้อยละ 11.29 สินค้าอุตสาหกรรมการเกษตร มีมูลค่า 1,494.0 ล้านเหรียญสหรัฐฯ ขยายตัวร้อยละ 9.11

ภาพรวมปี 2562 การส่งออกรวมมีมูลค่า 246,244.5 ล้านเหรียญสหรัฐฯ หดตัวร้อยละ 2.65 และการส่งออกสินค้าอุตสาหกรรม (ไม่รวมทองคำ) มีมูลค่า 189,201.9 ล้านเหรียญสหรัฐฯ หดตัวร้อยละ 3.47

การนำเข้าในเดือนธันวาคม 2562 มีมูลค่ารวม 18,558.48 ล้านเหรียญสหรัฐฯ ขยายตัวร้อยละ 2.54 เมื่อเทียบกับเดือนเดียวกันของปีก่อน โดยสินค้าเชื้อเพลิงมีมูลค่า 3,199.34 ล้านเหรียญสหรัฐฯ ขยายตัวร้อยละ 0.39 สินค้าทุนมีมูลค่า 4,872.58 ล้านเหรียญสหรัฐฯ ขยายตัวร้อยละ 0.26 โดยสินค้าทุนขยายตัวจากเครื่องจักรกลและส่วนประกอบ เช่น เครื่องจักรใช้ในอุตสาหกรรมและส่วนประกอบ ด้านสินค้าวัตถุดิบและกึ่งสำเร็จรูป (ไม่รวมทองคำ) มีมูลค่า 6,275.6 ล้านเหรียญสหรัฐฯ หดตัวร้อยละ 0.91 โดยหดตัวสินค้าที่จากสินค้าเหล็กแผ่น เคมีภัณฑ์ อาทิ เคมีภัณฑ์อินทรีย์และเม็ดพลาสติก ฯลฯ ทยอยลดลง ภาพรวมปี 2562 การนำเข้ามีมูลค่า 236,639.9 ล้านเหรียญสหรัฐฯ หดตัวร้อยละ 4.7

อัตราขยายตัวหมวดสินค้านำเข้า

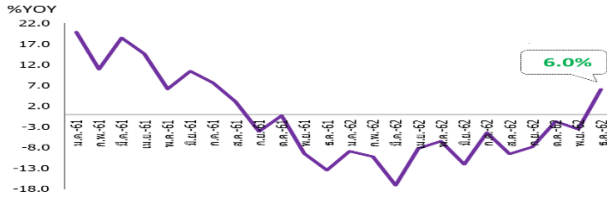


ด้านภาพรวมตลาดส่งออกในปี 2562 การส่งออกสินค้าอุตสาหกรรม (ไม่รวมทองคำ) ไปยังตลาดหลักขยายตัวในตลาดสหรัฐอเมริกา และ CLMV ในขณะที่การส่งออกไปตลาดอาเซียน (5) จีน สหภาพยุโรป (27) และ ญี่ปุ่นหดตัวลง ที่มา : กระทรวงพาณิชย์

การส่งออกสินค้าอุตสาหกรรมที่สำคัญ



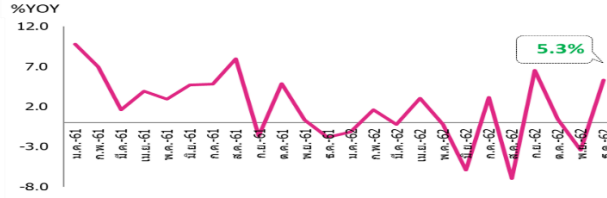
เครื่องอิเล็กทรอนิกส์



ในเดือน ธ.ค. 2562 มีมูลค่าการส่งออก 3,031.6 ล้านดอลลาร์สหรัฐฯ ขยายตัวร้อยละ 6.0 เมื่อเทียบกับเดือนเดียวกันของปีก่อน เครื่องอิเล็กทรอนิกส์ที่มีการส่งออกขยายตัว เช่น เครื่องคอมพิวเตอร์ อุปกรณ์และส่วนประกอบ และอุปกรณ์กึ่งตัวนำ ทรานซิสเตอร์และไดโอด ขยายตัวร้อยละ 12.2 และ 80.8 ตามลำดับ จากการส่งออกไปสหรัฐอเมริกา ฮองกง และจีน เป็นต้น ภาพรวมการส่งออกเครื่องอิเล็กทรอนิกส์ปี 2562 ขยายตัวร้อยละ 7.2 จากการส่งออกไปยังประเทศสิงคโปร์ เม็กซิโก และเวียดนาม



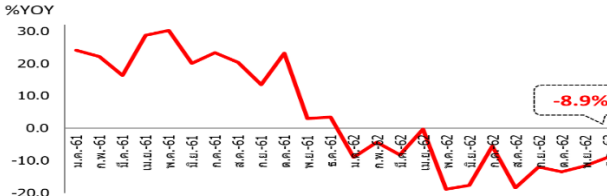
เครื่องใช้ไฟฟ้า



ในเดือน ธ.ค. 2562 มีมูลค่าการส่งออก 1,953.7 ล้านดอลลาร์สหรัฐฯ ขยายตัวร้อยละ 5.3 เมื่อเทียบกับเดือนเดียวกันของปีก่อน เครื่องไฟฟ้าที่มีการส่งออกขยายตัว เช่น เครื่องปรับอากาศและส่วนประกอบ และตู้เย็น ตู้แช่แข็งและส่วนประกอบขยายตัวร้อยละ 19.2 และ 30.2 ตามลำดับ ตามการส่งออกไปสหรัฐอเมริกา ญี่ปุ่น จีน เวียดนาม และออสเตรเลีย ภาพรวมการส่งออกเครื่องใช้ไฟฟ้าปี 2562 ขยายตัวร้อยละ 0.1 จากการส่งออกไปยังประเทศญี่ปุ่น สหรัฐอเมริกา จีน และออสเตรเลีย



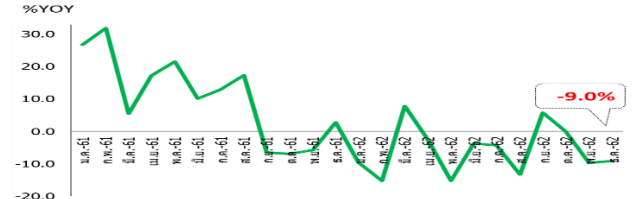
เม็ดพลาสติก



ในเดือน ธ.ค. 2562 มีมูลค่าการส่งออก 702.3 ล้านดอลลาร์สหรัฐฯ หดตัวร้อยละ 8.9 เมื่อเทียบกับเดือนเดียวกันของปีก่อน การส่งออกไปประเทศญี่ปุ่น เวียดนาม และอินโดนีเซีย ในขณะที่ส่งออกไปยังฮ่องกงขยายตัว ทั้งนี้การส่งออกเม็ดพลาสติกในเดือน ธ.ค. 2562 เป็นการปรับเพิ่มขึ้นทางด้านปริมาณ โดยปริมาณการส่งออกเม็ดพลาสติกมีจำนวน 582.6 ล้านกิโลกรัม ขยายตัวร้อยละ 1.9 ในขณะที่ดัชนีราคาส่งออกเม็ดพลาสติกหดตัวร้อยละ 4.6 ภาพรวมการส่งออกเม็ดพลาสติกปี 2562 หดตัวร้อยละ 11.0 และการส่งออกในรูปแบบมีจำนวน 7,285.1 ล้านกิโลกรัม ขยายตัวร้อยละ 4.1



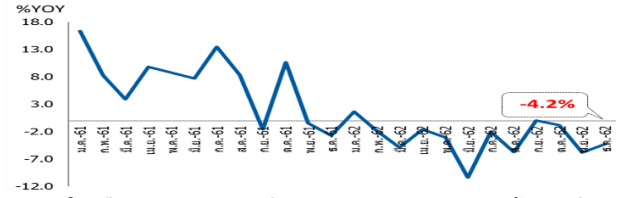
ยานยนต์ อุปกรณ์ และส่วนประกอบ



ในเดือน ธ.ค. 2562 มีมูลค่าการส่งออก 2,619.3 ล้านดอลลาร์สหรัฐฯ หดตัวร้อยละ 9.0 เมื่อเทียบกับเดือนเดียวกันของปีก่อน ตามการส่งออกรถยนต์ อุปกรณ์และส่วนประกอบที่หดตัวร้อยละ 14.6 จากการส่งออกไปตลาดสำคัญ เช่น ออสเตรเลีย ฟิลิปปินส์ เวียดนาม และเม็กซิโก ในขณะที่การส่งออกไปญี่ปุ่นและจีนขยายตัว ภาพรวมการส่งออกยานยนต์ อุปกรณ์และส่วนประกอบปี 2562 หดตัวร้อยละ 6.0 จากการส่งออกไปยังประเทศออสเตรเลีย ฟิลิปปินส์ ญี่ปุ่น และอินโดนีเซีย ในขณะที่ส่งออกไปเวียดนามขยายตัว



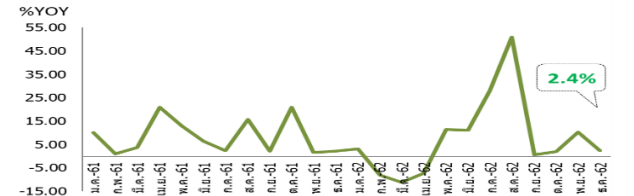
สิ่งทอและเครื่องนุ่งห่ม



ในเดือน ธ.ค. 2562 มีมูลค่าการส่งออก 544.8 ล้านดอลลาร์สหรัฐฯ หดตัวร้อยละ 4.2 เมื่อเทียบกับเดือนเดียวกันของปีก่อน การส่งออกสิ่งทอและเครื่องนุ่งห่มหดตัวทั้งสินค้าต้นน้ำและกลางน้ำ โดยด้ายและเส้นใยประดิษฐ์หดตัวร้อยละ 1.4 ผ้าผืนหดตัวร้อยละ 2.6 ส่วนสินค้าปลายน้ำอย่างเสื้อผ้าสำเร็จรูปขยายตัวร้อยละ 4.0 ภาพรวมการส่งออกสิ่งทอและเครื่องนุ่งห่มปี 2562 หดตัวร้อยละ 3.3 จากการส่งออกด้ายและเส้นใยประดิษฐ์ ผ้าผืน หดตัวร้อยละ 14.4 และ 2.7 ตามลำดับ จากการส่งออกไปยังประเทศญี่ปุ่น จีน เกาหลีใต้ และเวียดนาม



อัญมณีและเครื่องประดับ (ไม่รวมทองคำแท่ง)



ในเดือน ธ.ค. 2562 มีมูลค่าการส่งออก 482.4 ล้านดอลลาร์สหรัฐฯ ขยายตัวร้อยละ 2.4 เมื่อเทียบกับเดือนเดียวกันของปีก่อน จากการส่งออกเครื่องประดับแท้ไปยังประเทศสหรัฐอเมริกา เยอรมนี ฮ่องกงและจีน ในขณะที่การส่งออกอัญมณีและเครื่องประดับมีมูลค่าการส่งออก 721.2 ล้านดอลลาร์สหรัฐฯ หดตัวร้อยละ 17.5 จากการส่งออกทองคำที่ยังไม่ได้ขึ้นรูปและอัญมณีไปยังประเทศสิงคโปร์ สวิตเซอร์แลนด์ และฮ่องกง ภาพรวมการส่งออกอัญมณีและเครื่องประดับ (ไม่รวมทองคำแท่ง) ปี 2562 ขยายตัวร้อยละ 6.3 จากการส่งออกไปยังประเทศอินเดีย ตะวันออกกลาง (15) และสิงคโปร์

