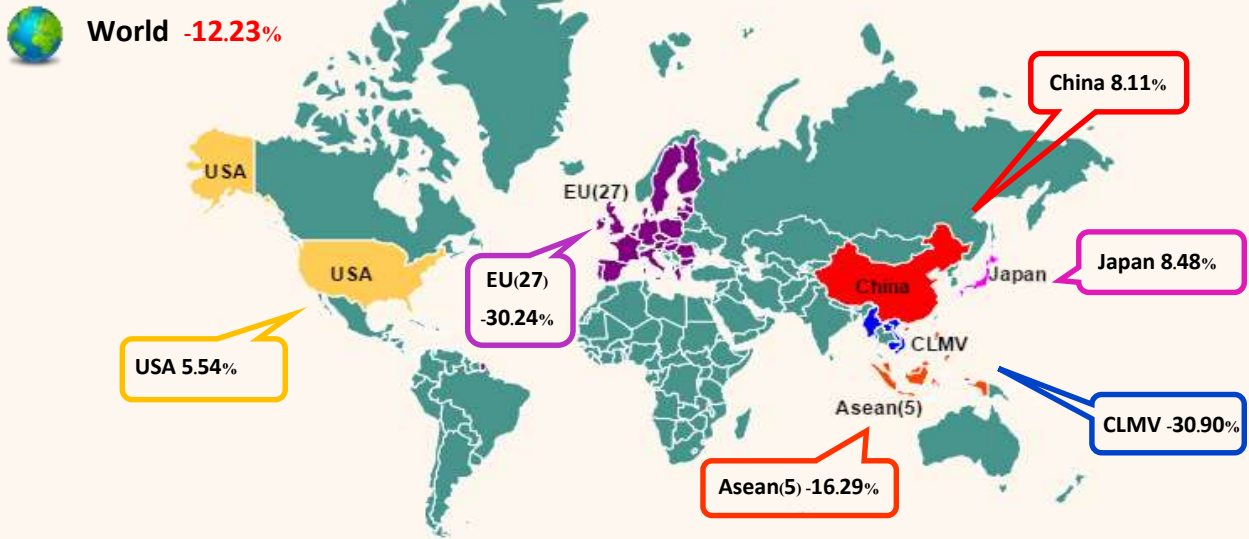


สถานการณ์การส่งออกสินค้าอุตสาหกรรมเดือนเมษายน ปี 2563


ในเดือนเมษายน 2563 การส่งออกสินค้าอุตสาหกรรม (ไม่รวมทองคำ) หดตัวร้อยละ 12.23 เมื่อเทียบกับเดือนเดียวกันของปีก่อน อย่างไรก็ตามการส่งออกสินค้าอุตสาหกรรม (ไม่รวมทองคำ อาวุธ รถถัง และอากาศยานรบ) หดตัวร้อยละ 19.93 โดยสินค้าอุตสาหกรรมที่การส่งออกหดตัว ได้แก่ รถยนต์ อุปกรณ์และส่วนประกอบ เครื่องใช้ไฟฟ้า อัญมณีและเครื่องประดับ(หักทอง) ด้านตลาดส่งออกสินค้าอุตสาหกรรมขยายตัวดีในบางประเทศ เช่น สหรัฐอเมริกา จีน และญี่ปุ่น ขณะที่การส่งออกไปยังตลาดสหภาพตลาดยุโรป (27) อาเซียน (5) และ CLMV หดตัวลง

อัตราการขยายตัวของตลาดส่งออกสินค้าอุตสาหกรรมที่สำคัญของไทย (ไม่รวมทองคำ) เมษายน 2563



หมายเหตุ : อาเซียน (5) ได้แก่ ประเทศอินโดนีเซีย มาเลเซีย ฟิลิปปินส์ สิงคโปร์ และบรูไน
CLMV ได้แก่ ประเทศกัมพูชา ลาว เมียนมา และเวียดนาม


อัตราขยายตัวหมวดสินค้าส่งออก



ในเดือนเมษายน 2563 การส่งออกรวมมีมูลค่า 18,948.22 ล้านบาท ขยายตัวร้อยละ 2.12 เมื่อเทียบกับเดือนเดียวกันของปีก่อน เมื่อพิจารณาการส่งออกในหมวดสินค้าสำคัญพบว่า สินค้าอุตสาหกรรมมีมูลค่า 14,773.38 ล้านบาท ขยายตัวร้อยละ 4.05 สินค้าอุตสาหกรรม (ไม่รวมทองคำ) มีมูลค่า 12,279.94 ล้านบาท ขยายตัวร้อยละ 12.23 โดยหดตัวจากรถยนต์ อุปกรณ์และส่วนประกอบ เครื่องใช้ไฟฟ้า อัญมณีและเครื่องประดับ(หักทอง) เป็นต้น ในส่วนสินค้าเกษตรกรรม มีมูลค่า 2,180.12 ล้านบาท ขยายตัวร้อยละ 2.80 สินค้าอุตสาหกรรมเกษตร มีมูลค่า 1,549.51 ล้านบาท ขยายตัวร้อยละ 5.82

การนำเข้ามีมูลค่ารวม 16,485.89 ล้านบาท หดตัวร้อยละ 17.13 เมื่อเทียบกับเดือนเดียวกันของปีก่อน โดยสินค้าเชื้อเพลิงมีมูลค่า 2,300.91 ล้านบาท หดตัวร้อยละ 26.75 สินค้าทุนมีมูลค่า 4,379.04 ล้านบาท หดตัวร้อยละ 14.41 โดยหดตัวจากเครื่องจักรกลและส่วนประกอบ เครื่องคอมพิวเตอร์ อุปกรณ์และส่วนประกอบ ด้านสินค้าวัตถุดิบและกึ่งสำเร็จรูป (ไม่รวมทองคำ) มีมูลค่า 6,963.73 ล้านบาท หดตัวร้อยละ 5.05 จากการนำเข้าสินแร่โลหะ (ทองแดง) เหล็ก เหล็กกล้าและผลิตภัณฑ์

อัตราขยายตัวหมวดสินค้านำเข้า



ด้านตลาดส่งออกสินค้าอุตสาหกรรมขยายตัวดีในบางประเทศ เช่น สหรัฐอเมริกา จีน และญี่ปุ่น ขณะที่การส่งออกไปยังตลาดสหภาพยุโรป (27) อาเซียน (5) และ CLMV หดตัวลง

ที่มา : กระทรวงพาณิชย์

การส่งออกสินค้าอุตสาหกรรมที่สำคัญ




เครื่องอิเล็กทรอนิกส์



ในเดือน เม.ย. 2563 มีมูลค่าการส่งออก 2,687.9 ล้านเหรียญสหรัฐฯ ขยายตัวร้อยละ 4.6 เมื่อเทียบกับเดือนเดียวกันของปีก่อน จากการส่งออกอุปกรณ์กึ่งตัวนำ ทรานซิสเตอร์และไดโอด เป็นสำคัญ โดยขยายตัวร้อยละ 59.1 จากการส่งออกไปยังประเทศสหรัฐอเมริกา ญี่ปุ่น และ CLMV



ยานยนต์ อุปกรณ์และส่วนประกอบ



ในเดือน เม.ย. 2563 มีมูลค่าการส่งออก 1,249.6 ล้านเหรียญสหรัฐฯ หดตัวร้อยละ 49.7 เมื่อเทียบกับเดือนเดียวกันของปีก่อนตามการส่งออกรถยนต์เป็นสำคัญโดยหดตัวร้อยละ 67.75 จากการส่งออกไปตลาดสำคัญ เช่น ออสเตรเลีย อาเซียน (5) CLMV สหภาพยุโรป (27) และสหรัฐอเมริกา ในขณะที่การส่งออกไปประเทศจีนและญี่ปุ่นขยายตัว




เครื่องใช้ไฟฟ้า



ในเดือน เม.ย. 2563 มีมูลค่าการส่งออก 1,588.2 ล้านเหรียญสหรัฐฯ หดตัวร้อยละ 17.7 เมื่อเทียบกับเดือนเดียวกันของปีก่อน จากการส่งออกสินค้าเครื่องปรับอากาศและส่วนประกอบหดตัวร้อยละ 30.2 จากการส่งออกไปยังประเทศ CLMV อาเซียน (5) และออสเตรเลีย การส่งออกเครื่องรับวิทยุโทรทัศน์และส่วนประกอบหดตัวร้อยละ 42.3 จากการส่งออกไปประเทศญี่ปุ่น สหรัฐฯ และจีน ในขณะที่การส่งออกเครื่องใช้ไฟฟ้าไปประเทศสหรัฐอเมริกาและญี่ปุ่นขยายตัว



สิ่งทอและเครื่องนุ่งห่ม



ในเดือน เม.ย. 2563 มีมูลค่าการส่งออก 377.2 ล้านเหรียญสหรัฐฯ หดตัวร้อยละ 29.0 เมื่อเทียบกับเดือนเดียวกันของปีก่อน เป็นการหดตัวตลอดห่วงโซ่อุปทาน โดยสินค้าต้นน้ำอย่างด้ายและด้ายเส้นใยประดิษฐ์หดตัวร้อยละ 52.9 เส้นใยประดิษฐ์หดตัวร้อยละ 38.9 จากการส่งออกไปประเทศสหรัฐฯ เวียดนาม สิ้นค้ากลางน้ำอย่างผ้าผืนหดตัวร้อยละ 38.8 จากการส่งออกไปประเทศ CLMV สินค้าปลายน้ำอย่างเสื้อผ้าสำเร็จรูปหดตัวร้อยละ 23.6 จากการส่งไปสหรัฐฯ




เม็ดพลาสติก



ในเดือน เม.ย. 2563 มีมูลค่าการส่งออก 655.7 ล้านเหรียญสหรัฐฯ หดตัวร้อยละ 20.9 เมื่อเทียบกับเดือนเดียวกันของปีก่อนจากการส่งออกไปยังประเทศจีน CLMV อาเซียน (5) ญี่ปุ่น และอินเดีย ทั้งนี้การส่งออกเม็ดพลาสติกในเดือน เม.ย. 2563 เป็นการปรับลดลงทั้งด้านราคาและปริมาณการส่งออก โดยดัชนีราคาส่งออกเม็ดพลาสติกหดตัวร้อยละ 13.6 และปริมาณการส่งออกเม็ดพลาสติกหดตัวร้อยละ 4.9 ทั้งนี้ปริมาณการส่งออกในเดือน เม.ย. มีจำนวน 589.8 ล้านกิโลกรัม



อัญมณีและเครื่องประดับ (ไม่รวมทองคำแท่ง)



ในเดือน เม.ย. 2563 มีมูลค่าการส่งออก 211.8 ล้านเหรียญสหรัฐฯ หดตัวร้อยละ 49.3 จากการส่งออกอัญมณีประเภทเพชร พลอยไปยังประเทศสหภาพยุโรป (27) สหรัฐอเมริกา ฮองกง และอินเดีย การส่งออกอัญมณีและเครื่องประดับมีมูลค่าการส่งออก 2,705.3 ล้านเหรียญสหรัฐฯ ขยายตัวร้อยละ 332.6 เมื่อเทียบกับเดือนเดียวกันของปีก่อน จากการส่งออกทองคำแท่งที่ยังไม่ได้ขึ้นรูปมูลค่า 2,493.4 ล้านเหรียญสหรัฐฯ ขยายตัวร้อยละ 1,102.7 ไปยังประเทศสวิตเซอร์แลนด์ สิงคโปร์ และฮ่องกง