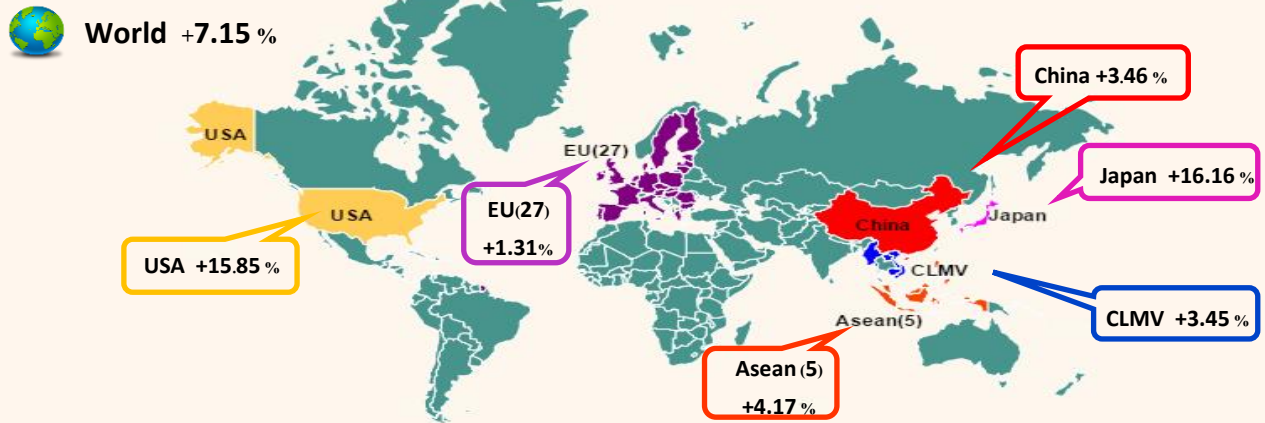


## สถานการณ์การส่งออกสินค้าอุตสาหกรรมเดือนธันวาคมและภาพรวมปี 2563

เดือนธันวาคม ปี 2563 การส่งออกสินค้าอุตสาหกรรม (ไม่รวมทองคำ) ขยายตัวร้อยละ 7.15 เมื่อเทียบกับเดือนเดียวกันของปีก่อน โดยขยายตัวจากเครื่องอิเล็กทรอนิกส์ เครื่องใช้ไฟฟ้า และผลิตภัณฑ์ยาง สำหรับการส่งออกสินค้าอุตสาหกรรม เมื่อไม่รวมทองคำ อาวุธ รถถัง และอากาศยาน ขยายตัวร้อยละ 6.68 ด้านตลาดส่งออกสินค้าอุตสาหกรรม (ไม่รวมทองคำ) ขยายตัวทุกตลาดหลักทั้งในสหรัฐอเมริกา สหภาพยุโรป (27) จีน ญี่ปุ่น อาเซียน (5) และ CLMV

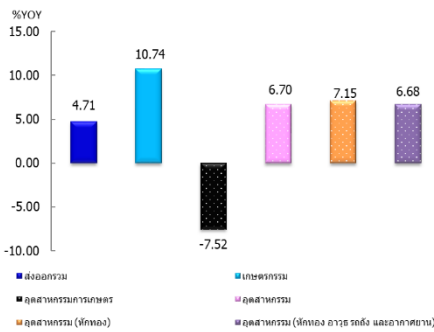
ภาพรวมปี 2563 การส่งออกสินค้าอุตสาหกรรม (ไม่รวมทองคำ) หดตัวร้อยละ 8.85 จากการส่งออกสินค้าอุตสาหกรรม ได้แก่ เครื่องอิเล็กทรอนิกส์ ผลิตภัณฑ์ยาง และเครื่องมือแพทย์และอุปกรณ์ เป็นต้น ซึ่งตลาดส่งออกสินค้าอุตสาหกรรม (ไม่รวมทองคำ) ยังคงขยายตัวเพิ่มขึ้นในตลาด อาทิ สหรัฐอเมริกาและจีน ขณะที่การส่งออกไปสหภาพยุโรป (27) ญี่ปุ่น อาเซียน (5) และ CLMV หดตัวลง

### อัตราการขยายตัวของตลาดส่งออกสินค้าอุตสาหกรรมที่สำคัญของไทย (ไม่รวมทองคำแท่ง) ธันวาคม 2563



หมายเหตุ : อาเซียน (5) ได้แก่ ประเทศอินโดนีเซีย มาเลเซีย ฟิลิปปินส์ สิงคโปร์ และบรูไน  
CLMV ได้แก่ ประเทศกัมพูชา ลาว เมียนมา และเวียดนาม

### อัตราขยายตัวหมวดสินค้าส่งออก

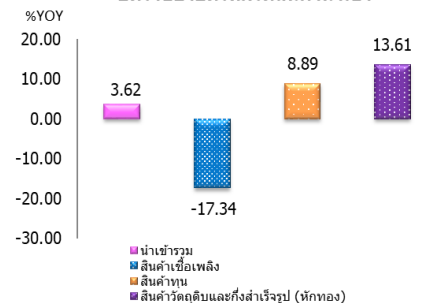


เดือนธันวาคม 2563 การส่งออกรวมมีมูลค่า 20,082.74 ล้านดอลลาร์สหรัฐฯ ขยายตัวร้อยละ 4.71 เมื่อเทียบกับเดือนเดียวกันของปีก่อน เมื่อพิจารณาการส่งออกในหมวดสินค้าสำคัญพบว่า สินค้าอุตสาหกรรม มีมูลค่า 16,209.74 ล้านดอลลาร์สหรัฐฯ ขยายตัวร้อยละ 6.70 สินค้าอุตสาหกรรม (ไม่รวมทองคำ) มีมูลค่า 16,022.71 ล้านดอลลาร์สหรัฐฯ ขยายตัวร้อยละ 7.15 โดยขยายตัวจากเครื่องอิเล็กทรอนิกส์ เครื่องใช้ไฟฟ้า และผลิตภัณฑ์ยาง ด้านสินค้าเกษตรกรรม มีมูลค่า 1,839.91 ล้านดอลลาร์สหรัฐฯ ขยายตัวร้อยละ 10.74 สินค้าอุตสาหกรรมการเกษตร มีมูลค่า 1,381.50 ล้านดอลลาร์สหรัฐฯ หดตัวร้อยละ 7.52

ภาพรวมปี 2563 การส่งออกรวมมีมูลค่า 231,468.44 ล้านดอลลาร์สหรัฐฯ หดตัวร้อยละ 6.01 และการส่งออกสินค้าอุตสาหกรรม (ไม่รวมทองคำ) มีมูลค่า 172,439.74 ล้านดอลลาร์สหรัฐฯ หดตัวร้อยละ 8.85

การนำเข้ามีมูลค่ารวม 19,119.61 ล้านดอลลาร์สหรัฐฯ ขยายตัวร้อยละ 3.62 เมื่อเทียบกับเดือนเดียวกันของปีก่อน โดยสินค้าเชื้อเพลิงมีมูลค่า 2,556.58 ล้านดอลลาร์สหรัฐฯ หดตัวร้อยละ 17.34 สินค้าทุนมีมูลค่า 5,305.36 ล้านดอลลาร์สหรัฐฯ ขยายตัวร้อยละ 8.89 โดยสินค้าทุนขยายตัวจากเครื่องจักรกลและส่วนประกอบ เครื่องจักรไฟฟ้าและส่วนประกอบ ผลิตภัณฑ์ทำจากยาง ด้านสินค้าวัตถุดิบและกึ่งสำเร็จรูป (ไม่รวมทองคำ) มีมูลค่า 7,128.89 ล้านดอลลาร์สหรัฐฯ ขยายตัวร้อยละ 13.61 จากการนำเข้าเคมีภัณฑ์ประเภทเม็ดพลาสติก เหล็ก เหล็กกล้าและผลิตภัณฑ์ ภาพรวมปี 2563 การนำเข้ามีมูลค่า 206,991.90 ล้านดอลลาร์สหรัฐฯ หดตัวร้อยละ 12.39

### อัตราขยายตัวหมวดสินค้านำเข้า



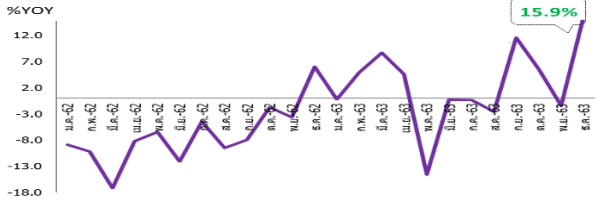
ด้านภาพรวมตลาดส่งออกในปี 2563 การส่งออกสินค้าอุตสาหกรรม (ไม่รวมทองคำ) ไปยังตลาดหลักขยายตัวในตลาดสหรัฐอเมริกาและจีน ขณะที่การส่งออกไปสหภาพยุโรป (27) ญี่ปุ่น อาเซียน (5) และ CLMV หดตัวลง

ที่มา : กระทรวงพาณิชย์

## การส่งออกสินค้าอุตสาหกรรมที่สำคัญ



### เครื่องอิเล็กทรอนิกส์

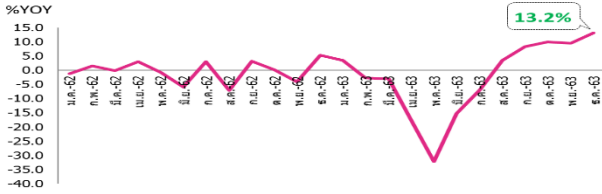


ในเดือน ธ.ค. 2563 มีมูลค่าการส่งออก 3,514.8 ล้านเหรียญสหรัฐฯ ขยายตัวร้อยละ 15.9 เมื่อเทียบกับเดือนเดียวกันของปีก่อน เครื่องอิเล็กทรอนิกส์ที่มีการส่งออกขยายตัว เช่น เครื่องคอมพิวเตอร์ อุปกรณ์และส่วนประกอบ และเครื่องโทรสารโทรศัพท์ อุปกรณ์และส่วนประกอบ ขยายตัวร้อยละ 15.1 และ 33.9 ตามลำดับจากการส่งออกไปสหรัฐอเมริกา จีน ญี่ปุ่น และอาเซียน(5)

ภาพรวมการส่งออกเครื่องอิเล็กทรอนิกส์ปี 2563 ขยายตัวร้อยละ 2.6 จากการส่งออกไปยังประเทศสหรัฐอเมริกา จีน สิงคโปร์ ไต้หวัน



### เครื่องใช้ไฟฟ้า

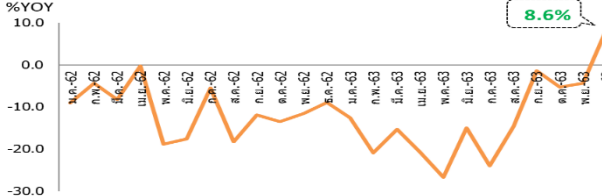


ในเดือน ธ.ค. 2563 มีมูลค่าการส่งออก 2,210.8 ล้านเหรียญสหรัฐฯ ขยายตัวร้อยละ 13.2 เมื่อเทียบกับเดือนเดียวกันของปีก่อน เครื่องใช้ไฟฟ้าที่มีการส่งออกขยายตัว เช่น เครื่องตัดต่อและป้องกันวงจรไฟฟ้า เครื่องปรับอากาศและส่วนประกอบ และตู้เย็น ตู้แช่แข็ง และส่วนประกอบ ขยายตัวร้อยละ 40.1 8.5 และ 15.0 ตามลำดับตามการส่งออกไปมาเลเซีย สหรัฐอเมริกา ออสเตรเลีย และสิงคโปร์

ภาพรวมการส่งออกเครื่องใช้ไฟฟ้าปี 2563 หดตัวร้อยละ 2.7 จากการส่งออกไปยังประเทศญี่ปุ่น CLMV อาเซียน (5) และอินเดีย



### เม็ดพลาสติก

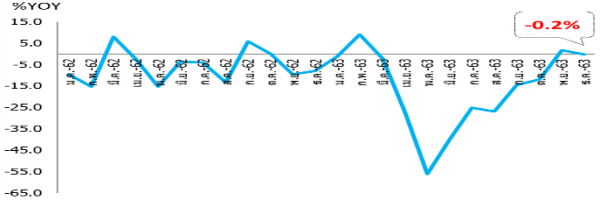


ในเดือน ธ.ค. 2563 มีมูลค่าการส่งออก 763.0 ล้านเหรียญสหรัฐฯ ขยายตัวร้อยละ 8.6 เมื่อเทียบกับเดือนเดียวกันของปีก่อน ตามการส่งออกไปประเทศเวียดนาม อินเดีย ASEAN (5) และออสเตรเลีย ทั้งนี้การส่งออกเม็ดพลาสติกในเดือน ธ.ค. 2563 เป็นการปรับลดลงทั้งด้านปริมาณและราคา โดยปริมาณการส่งออกเม็ดพลาสติกมีจำนวน 569.7 ล้านกิโลกรัม หดตัวร้อยละ 2.2 และดัชนีราคาส่งออกเม็ดพลาสติกหดตัวร้อยละ 1.0

ภาพรวมการส่งออกเม็ดพลาสติกปี 2563 มีมูลค่าการส่งออก 7,971.5 ล้านเหรียญสหรัฐฯ หดตัวร้อยละ 13.1 และการส่งออกในรูปแบบปริมาณมีจำนวน 6,741.6 ล้านกิโลกรัม หดตัวร้อยละ 7.5



### ยานยนต์ อุปกรณ์ และส่วนประกอบ

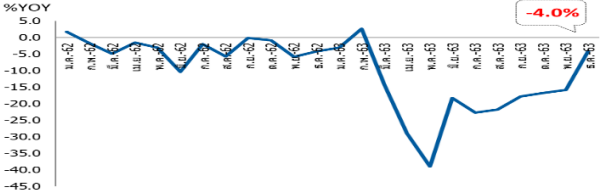


ในเดือน ธ.ค. 2563 มีมูลค่าการส่งออก 2,648.4 ล้านเหรียญสหรัฐฯ หดตัวร้อยละ 0.2 เมื่อเทียบกับเดือนเดียวกันของปีก่อน ตามการส่งออกเครื่องยนต์สันดาปภายในแบบลูกสูบที่หดตัวร้อยละ 20.5 จากการส่งออกไปประเทศแอฟริกาใต้ อินโดนีเซีย และสหรัฐอเมริกา แต่การส่งออกรถยนต์ อุปกรณ์และส่วนประกอบขยายตัว

ภาพรวมการส่งออกยานยนต์ อุปกรณ์และส่วนประกอบ ปี 2563 หดตัวร้อยละ 5.8 จากการส่งออกไปยังประเทศออสเตรเลีย CLMV และ ASEAN (5) ในขณะที่ส่งออกไปยังญี่ปุ่น สหรัฐอเมริกา จีน ขยายตัว



### สิ่งทอและเครื่องนุ่งห่ม

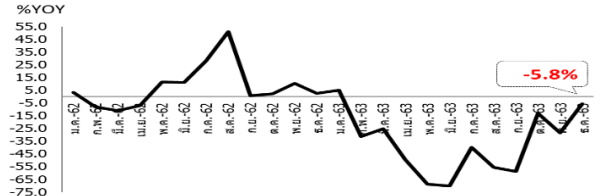


ในเดือน ธ.ค. 2563 มีมูลค่าการส่งออก 522.8 ล้านเหรียญสหรัฐฯ หดตัวร้อยละ 4.0 เมื่อเทียบกับเดือนเดียวกันของปีก่อน การส่งออกสิ่งทอและเครื่องนุ่งห่มหดตัวลดทอนห่วงโซ่อุปทาน โดยสินค้าต้นน้ำอย่างด้ายและเส้นใยประดิษฐ์หดตัวร้อยละ 3.9 และสินค้ากลางน้ำอย่างผ้าผืนหดตัวร้อยละ 4.6 และสินค้าปลายน้ำอย่างเสื้อผ้าสำเร็จรูปหดตัวร้อยละ 14.3

ภาพรวมการส่งออกสิ่งทอและเครื่องนุ่งห่มปี 2563 หดตัวร้อยละ 16.8 จากการส่งออกไปยังประเทศสหรัฐอเมริกา ญี่ปุ่น จีน CLMV และ ASEAN (5)



### อัญมณีและเครื่องประดับ (ไม่รวมทองคำแท่ง)



ในเดือน ธ.ค. 2563 มีมูลค่าการส่งออก 454.3 ล้านเหรียญสหรัฐฯ หดตัวร้อยละ 5.8 เมื่อเทียบกับเดือนเดียวกันของปีก่อน จากการส่งออกเครื่องประดับที่ทำด้วยเงินไปยังประเทศเยอรมนี และจีน ในขณะที่การส่งออกอัญมณีและเครื่องประดับมีมูลค่าการส่งออก 641.3 ล้านเหรียญสหรัฐฯ หดตัวร้อยละ 11.0 จากการส่งออกทองคำที่ยังไม่ได้ขึ้นรูปไปยังประเทศกัมพูชา

ภาพรวมการส่งออกอัญมณีและเครื่องประดับ (ไม่รวมทองคำแท่ง) ปี 2563 หดตัวร้อยละ 39.9 จากการส่งออกไปยังประเทศฮ่องกง สหรัฐอเมริกา เยอรมนี อินเดีย และกัมพูชา