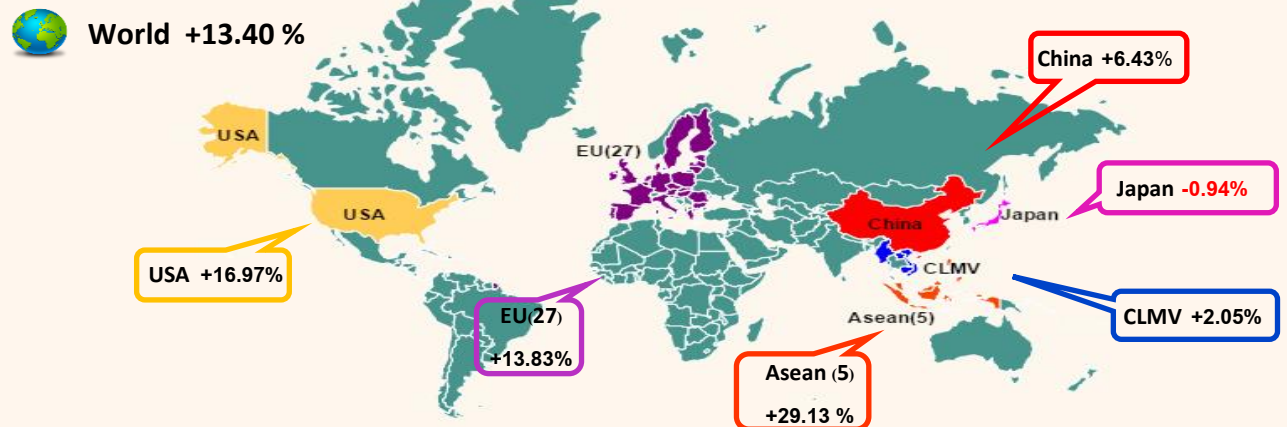


# สรุปสถานการณ์การส่งออกสินค้าอุตสาหกรรมเดือนตุลาคม ปี 2564

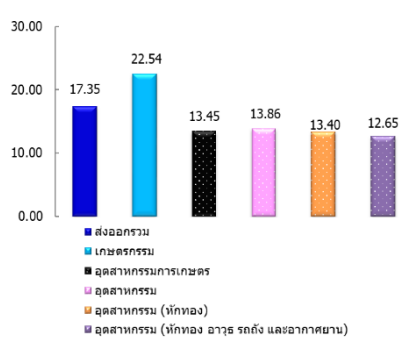
การส่งออกสินค้าอุตสาหกรรม (ไม่รวมทองคำ) ขยายตัวร้อยละ 13.40 เมื่อเทียบกับเดือนเดียวกันของปีก่อน โดยการส่งออกสินค้าอุตสาหกรรม (ไม่รวมทองคำ อวูธ รถถัง ยานรบหุ้มเกราะ และอากาศยานรบ) ขยายตัวร้อยละ 12.65 สินค้าที่มีการส่งออกขยายตัว ได้แก่ รถยนต์ อุปกรณ์และส่วนประกอบ เคมีภัณฑ์ เม็ดพลาสติก เครื่องอิเล็กทรอนิกส์ และ เหล็ก เหล็กกล้าและผลิตภัณฑ์ สำหรับการส่งออกไปยังประเทศคู่ค้าหลักทั้งอาเซียน (5) สหรัฐอเมริกา สหภาพยุโรป (27) จีน และ CLMV ขยายตัวเพิ่มขึ้น มีเพียงการส่งออกไปตลาดญี่ปุ่นที่หดตัวลงเล็กน้อย

## การขยายตัวของตลาดส่งออกสินค้าอุตสาหกรรมที่สำคัญของไทย (ไม่รวมทองคำ) ตุลาคม 2564



หมายเหตุ : อาเซียน (5) ได้แก่ ประเทศอินโดนีเซีย มาเลเซีย ฟิลิปปินส์ สิงคโปร์ และบรูไน  
CLMV ได้แก่ ประเทศกัมพูชา ลาว เมียนมา และเวียดนาม

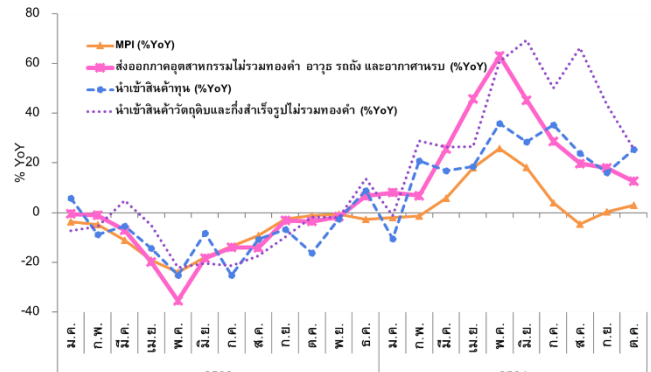
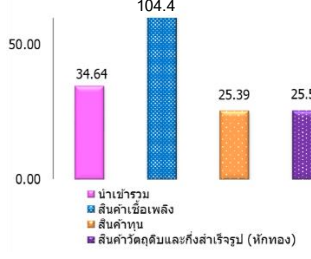
### อัตราขยายตัวหมวดสินค้าส่งออก



เดือนตุลาคม 2564 การส่งออกรวมมีมูลค่า 22,738.71 ล้านดอลลาร์สหรัฐฯ ขยายตัวร้อยละ 17.35 เมื่อเทียบกับเดือนเดียวกันของปีก่อน โดยหมวดสินค้าสำคัญ อาทิ สินค้าเกษตรกรรมมีมูลค่า 2,002.42 ล้านดอลลาร์สหรัฐฯ ขยายตัวร้อยละ 22.54 สินค้าอุตสาหกรรมการเกษตร มีมูลค่า 1,714.25 ล้านดอลลาร์สหรัฐฯ ขยายตัวร้อยละ 13.45 ด้านสินค้าอุตสาหกรรมมีมูลค่า 18,000.52 ล้านดอลลาร์สหรัฐฯ ขยายตัวร้อยละ 13.86 สินค้าอุตสาหกรรม (ไม่รวมทองคำ) มีมูลค่า 17,670.07 ล้านดอลลาร์สหรัฐฯ ขยายตัวร้อยละ 13.40 ด้านสินค้าอุตสาหกรรม (ไม่รวมทองคำ อวูธ รถถัง ยานรบหุ้มเกราะ และอากาศยานรบ) มีมูลค่า 17,458.30 ล้านดอลลาร์สหรัฐฯ ขยายตัวร้อยละ 12.65 ซึ่งสินค้าที่ขยายตัว เช่น รถยนต์ อุปกรณ์และส่วนประกอบ เคมีภัณฑ์ เม็ดพลาสติก เครื่องอิเล็กทรอนิกส์ประเภทแผงวงจรไฟฟ้า และเหล็ก เหล็กกล้าและผลิตภัณฑ์ เป็นต้น

เดือนตุลาคม 2564 การนำเข้ามีมูลค่ารวม 23,108.91 ล้านดอลลาร์สหรัฐฯ ขยายตัวร้อยละ 34.64 เมื่อเทียบกับเดือนเดียวกันของปีก่อน โดยหมวดสินค้าสำคัญ ได้แก่ สินค้าเชื้อเพลิงมีมูลค่า 4,104.10 ล้านดอลลาร์สหรัฐฯ ขยายตัวร้อยละ 104.40 สินค้าทุนมีมูลค่า 5,979.81 ล้านดอลลาร์สหรัฐฯ ขยายตัวร้อยละ 25.39 โดยสินค้าทุนที่ขยายตัว เช่น เครื่องจักรกลและส่วนประกอบ เครื่องคอมพิวเตอร์ อุปกรณ์และส่วนประกอบ ด้านสินค้าวัตถุดิบและกึ่งสำเร็จรูป (ไม่รวมทองคำ) มีมูลค่า 8,843.0 ล้านดอลลาร์สหรัฐฯ ขยายตัวร้อยละ 25.52 จากการนำเข้าเหล็ก เหล็กกล้าและผลิตภัณฑ์ และเคมีภัณฑ์

### อัตราขยายตัวหมวดสินค้านำเข้า



ดัชนีผลผลิตอุตสาหกรรม (MPI) เดือนตุลาคม 2564 ขยายตัวร้อยละ 2.91 เมื่อเทียบกับเดือนเดียวกันของปีก่อน โดยปรับตัวขึ้นเช่นเดียวกับการส่งออกและนำเข้าที่ขยายตัวเพิ่มขึ้น ภายหลังจากสถานการณ์การแพร่ระบาดของโควิด-19 เริ่มคลี่คลายลงและการดำเนินกิจกรรมทางเศรษฐกิจทยอยฟื้นตัวอย่างค่อยเป็นค่อยไป ประกอบกับคำสั่งซื้อในประเทศคู่ค้าหลักของไทยและตลาดภายในประเทศยังคงมีแนวโน้มเติบโตอย่างต่อเนื่องในระยะข้างหน้า

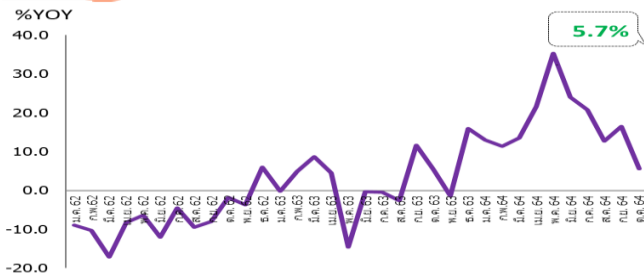
ที่มา : กระทรวงพาณิชย์ประมวลผลโดยสำนักงานเศรษฐกิจอุตสาหกรรม



## การส่งออกสินค้าอุตสาหกรรมที่สำคัญ



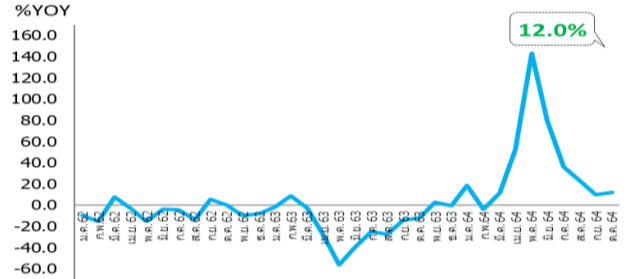
### เครื่องอิเล็กทรอนิกส์



ในเดือน ต.ค. 2564 มีมูลค่าการส่งออก 3,557.3 ล้านดอลลาร์สหรัฐฯ ขยายตัวร้อยละ 5.7 เมื่อเทียบกับเดือนเดียวกันของปีก่อน เครื่องอิเล็กทรอนิกส์ที่มีขยายตัว อาทิ แผงวงจรไฟฟ้าขยายตัวร้อยละ 18.6 จากการส่งออกไปยังฮ่องกง อาเซียน (5) สหรัฐอเมริกา เครื่องคอมพิวเตอร์อุปกรณ์และส่วนประกอบขยายตัวร้อยละ 1.7 จากการส่งออกไปประเทศมาเลเซีย เกาหลีใต้ สหรัฐอเมริกา และจีน



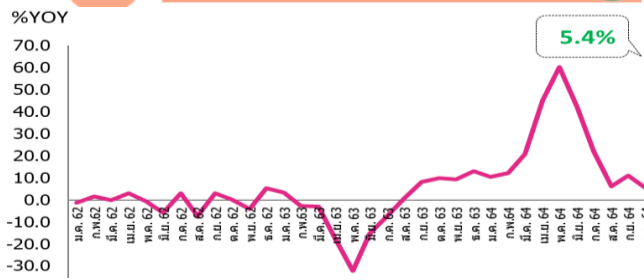
### ยานยนต์ อุปกรณ์ และส่วนประกอบ



ในเดือน ต.ค. 2564 มีมูลค่าการส่งออก 3,016.5 ล้านดอลลาร์สหรัฐฯ ขยายตัวร้อยละ 12.0 เมื่อเทียบกับเดือนเดียวกันของปีก่อน ตามการส่งออกรถยนต์ อุปกรณ์และส่วนประกอบขยายตัวร้อยละ 10.3 โดยเฉพาะรถยนต์นั่ง ขยายตัวร้อยละ 18.2 จากการส่งออกไปประเทศ ASEAN (5) แอฟริกาใต้ เม็กซิโก และสหรัฐอเมริกาบริติช



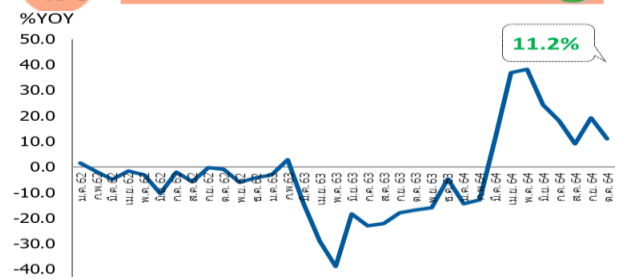
### เครื่องใช้ไฟฟ้า



ในเดือน ต.ค. 2564 มีมูลค่าการส่งออก 2,316.1 ล้านดอลลาร์สหรัฐฯ ขยายตัวร้อยละ 5.4 เมื่อเทียบกับเดือนเดียวกันของปีก่อน เครื่องใช้ไฟฟ้าที่มีการส่งออกขยายตัว เช่น เครื่องปรับอากาศและส่วนประกอบ ขยายตัวร้อยละ 24.1 จากการส่งออกไปประเทศอินเดีย สหรัฐอเมริกา อินโดนีเซีย เครื่องรับวิทยุโทรทัศน์และส่วนประกอบ ขยายตัวร้อยละ 11.2 จากการส่งออกไปประเทศสหรัฐอเมริกา เวียดนาม เยอรมนี อินโดนีเซีย



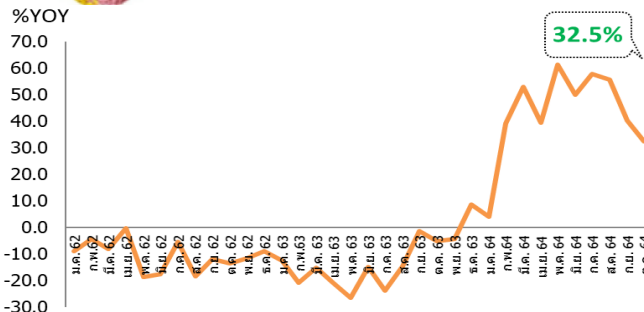
### สิ่งทอและเครื่องนุ่งห่ม



ในเดือน ต.ค. 2564 มีมูลค่าการส่งออก 557.5 ล้านดอลลาร์สหรัฐฯ ขยายตัวร้อยละ 11.2 เมื่อเทียบกับเดือนเดียวกันของปีก่อน เป็นการขยายตัวตลอดห่วงโซ่อุปทาน โดยสินค้าต้นน้ำอย่างด้ายและเส้นใยประดิษฐ์ขยายตัวร้อยละ 39.6 จากการส่งออกไปเวียดนาม เกาหลีใต้ สินค้ากลางน้ำอย่างผ้าผืนขยายตัวร้อยละ 14.6 จากการส่งออกไปกลุ่ม CLMV บังคลาเทศ และสินค้าปลายน้ำเสื้อผ้าสำเร็จรูป ขยายตัวร้อยละ 7.1 จากการส่งออกไปสเปน อังกฤษ เยอรมนี สหรัฐฯ



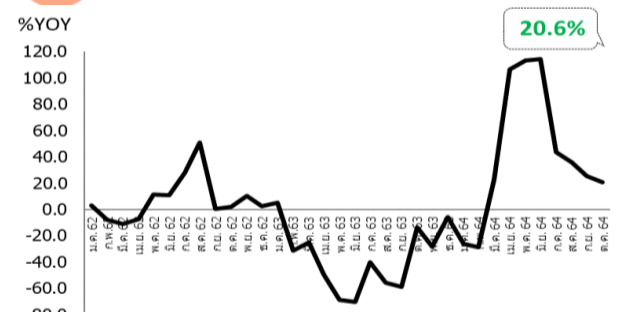
### เม็ดพลาสติก



ในเดือน ต.ค. 2564 มีมูลค่าการส่งออก 963.4 ล้านดอลลาร์สหรัฐฯ ขยายตัวร้อยละ 32.5 เมื่อเทียบกับเดือนเดียวกันของปีก่อน จากการส่งออกไปยังจีน อินเดีย ASEAN (5) CLMV ญี่ปุ่น ทั้งนี้การส่งออกเม็ดพลาสติกในเดือน ต.ค. 2564 เป็นการปรับเพิ่มขึ้นด้านราคา โดยดัชนีราคาส่งออกเม็ดพลาสติกขยายตัวร้อยละ 10.7 ส่วนปริมาณการส่งออกเม็ดพลาสติก 586.4 ล้านกิโลกรัม หดตัวร้อยละ 3.3 เป็นการกลับมาหดตัวเป็นเดือนแรกตั้งแต่ มิ.ย.64



### อัญมณีและเครื่องประดับ (ไม่รวมทองคำแท่ง)



ในเดือน ต.ค. 2564 มีมูลค่าการส่งออก 653.4 ล้านดอลลาร์สหรัฐฯ ขยายตัวร้อยละ 20.6 เมื่อเทียบกับเดือนเดียวกันของปีก่อน จากการส่งออกเครื่องประดับที่ทำด้วยทองไปประเทศสหภาพยุโรป (27) สหรัฐอเมริกา การส่งออกอัญมณีและเครื่องประดับมีมูลค่าการส่งออก 983.9 ล้านดอลลาร์สหรัฐฯ หดตัวร้อยละ 28.0 จากทองคำที่ยังไม่ได้ขึ้นรูปมูลค่า 330.5 ล้านดอลลาร์สหรัฐฯ ขยายตัวร้อยละ 45.5 ไปประเทศฮ่องกง ญี่ปุ่น และไต้หวัน เป็นต้น