

สรุปสถานการณ์การผลิตภาคอุตสาหกรรมเดือนมกราคมปี 2559

การผลิตภาคอุตสาหกรรมในเดือนมกราคม 2559 หดตัวร้อยละ 3.3 เมื่อเทียบกับเดือนเดียวกันของปีก่อน เป็นผลจากกลุ่มอุตสาหกรรมผลิตเพื่อการส่งออกมีการผลิตลดลง เนื่องจากสถานการณ์เศรษฐกิจโลกที่ยังคงชะลอตัว สำหรับอัตราการใช้จ่ายการผลิตในเดือนมกราคม 2559 อยู่ที่ร้อยละ 63.9

ดัชนีผลผลิตอุตสาหกรรมรายสาขาสำคัญ

สถานการณ์การผลิตของอุตสาหกรรมในเดือนมกราคม 2559 หดตัวร้อยละ 3.3 เมื่อเทียบกับเดือนเดียวกันของปีก่อน เป็นผลจากการผลิตที่ลดลงในกลุ่มอุตสาหกรรมผลิตเพื่อการส่งออกเป็นสำคัญ เนื่องจากสถานการณ์เศรษฐกิจโลกที่ยังคงชะลอตัวจากราคาสินค้าโภคภัณฑ์ที่ปรับตัวลดลง ประกอบกับการฟื้นตัวอย่างค่อยเป็นค่อยไปของเศรษฐกิจประเทศสำคัญอย่าง ประเทศสหรัฐอเมริกา และกลุ่มประเทศสหภาพยุโรป ทำให้ความต้องการสินค้าจากต่างประเทศลดลง สำหรับอัตราการใช้จ่ายการผลิตอยู่ที่ร้อยละ 63.9



อุตสาหกรรมการผลิตชิ้นส่วนอิเล็กทรอนิกส์ ดัชนีผลผลิตหดตัวร้อยละ 13.4 เมื่อเทียบกับเดือนเดียวกันของปีก่อน เนื่องจากความต้องการผลิตชิ้นส่วนอิเล็กทรอนิกส์ในตลาดโลกลดลง ซึ่งเป็นไปตามสถานการณ์เศรษฐกิจโลกที่ชะลอตัว



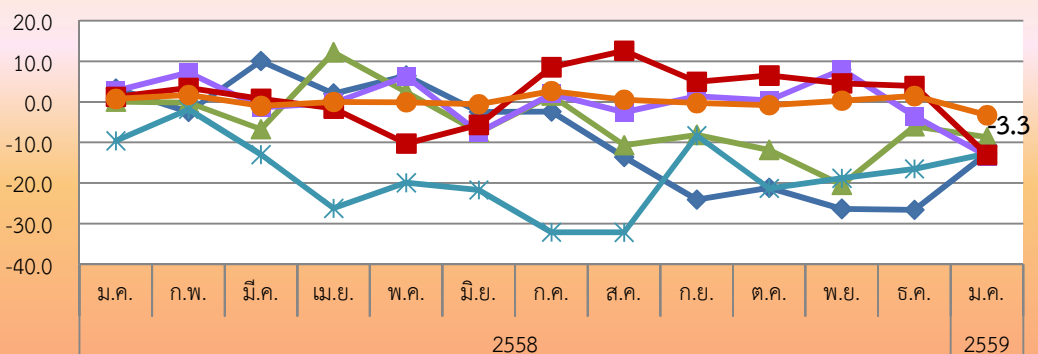
อุตสาหกรรมการผลิต Hard Disk Drive ดัชนีผลผลิตหดตัวร้อยละ 12.8 ซึ่งเป็นไปตามความต้องการสินค้ากลุ่มเครื่องคอมพิวเตอร์ และคอมพิวเตอร์ส่วนบุคคลลดลง แต่อย่างไรก็ตามการผลิตสินค้าในกลุ่มที่ใช้ร่วมกับเทคโนโลยี Cloud เพิ่มขึ้นตามความต้องการในตลาดโลก




อุตสาหกรรมการผลิตรถยนต์ ดัชนีผลผลิตหดตัวร้อยละ 13.1 เมื่อเทียบกับเดือนเดียวกันของปีก่อน เนื่องจากการปรับภาษีสรรพสามิตใหม่ที่มีเริ่มในเดือนมกราคม 2559 ทำให้ผู้บริโภคเร่งการซื้อไปแล้วในเดือนก่อนหน้า ส่งผลให้คำสั่งซื้อในเดือนมกราคม 2559 ลดลง โดยเฉพาะในกลุ่มรถบรรทุกปิคอัพ

ดัชนีอุตสาหกรรมรายสาขา

อัตราการเปลี่ยนแปลง
เมื่อเปรียบเทียบกับเดือนเดียวกันของปีก่อน (ร้อยละ)



◆ เสื้อผ้าสำเร็จรูป	3.3	-2.5	10.0	2.0	6.4	-2.5	-2.4	-13.6	-24.1	-21.2	-26.4	-26.6	-12.7
▲ เหล็ก	0.0	-0.2	-6.7	12.1	2.4	-7.6	1.5	-10.7	-8.2	-11.9	-20.5	-6.0	-8.7
* Hard Disk Drive	-9.6	-1.9	-13.0	-26.2	-19.9	-21.7	-32.1	-32.2	-8.4	-21.3	-18.8	-16.5	-12.8
■ ชิ้นส่วนอิเล็กทรอนิกส์	2.7	7.2	-1.4	-0.3	6.3	-7.6	1.9	-2.6	1.4	0.4	7.9	-3.5	-13.4
■ ยานยนต์	1.2	3.4	0.7	-1.7	-10.3	-5.7	8.5	12.6	4.9	6.5	4.5	3.9	-13.1
● ดัชนีผลผลิตอุตสาหกรรม	0.7	1.7	-1.0	-0.1	-0.1	-0.6	2.7	0.5	-0.3	-0.8	0.3	1.4	-3.3



อุตสาหกรรมการผลิตเหล็ก ดัชนีผลผลิตหดตัวร้อยละ 8.7 เมื่อเทียบกับเดือนเดียวกันของปีก่อน จากความต้องการในอุตสาหกรรมต่อเนื่องลดลงตามภาวะเศรษฐกิจโลก ประกอบกับยังคงมีการนำเข้าเหล็กสำเร็จรูปราคาถูกจากประเทศจีนอย่างต่อเนื่อง



อุตสาหกรรมการผลิตเสื้อผ้าสำเร็จรูป ดัชนีผลผลิตหดตัวร้อยละ 12.7 เมื่อเทียบกับเดือนเดียวกันของปีก่อน เนื่องจากต้นทุนการผลิตที่ปรับสูงขึ้น ทำให้ผู้ประกอบการขยายฐานการผลิตไปยังประเทศอื่น ๆ ประกอบกับสินค้าที่ผลิตในประเทศมีราคาสูงกว่าสินค้าที่นำเข้าจากประเทศจีน และเวียดนาม ทำให้ผู้บริโภคหันไปซื้อสินค้านำเข้าเพิ่มขึ้น



อุตสาหกรรมการผลิตสิ่งทอต้นน้ำ ดัชนีผลผลิตหดตัวร้อยละ 11.8 เมื่อเทียบกับช่วงเดียวกันของปีก่อน จากการส่งออกเส้นใยที่ลดลงในตลาดใหม่อย่าง ประเทศตุรกี และอินเดีย ที่เคยขยายตัวในระดับสูงในช่วงก่อนหน้า แต่อย่างไรก็ตามยังคงมีความต้องการสินค้าในกลุ่มผ้าฝ้ายจากประเทศกัมพูชาที่มีอุตสาหกรรมผลิตเครื่องนุ่งห่มเพิ่มมากขึ้น

อย่างไรก็ตามการผลิตในอุตสาหกรรมสำคัญได้แก่ อุตสาหกรรมผลิตเครื่องใช้ไฟฟ้าภายในบ้าน เครื่องปรับอากาศ และผลิตภัณฑ์พลาสติก ดัชนีผลผลิตในเดือนมกราคม 2559 ขยายตัว จากความต้องการทั้งภายในประเทศ และต่างประเทศ



อุตสาหกรรมผลิตเครื่องใช้ไฟฟ้าภายในบ้าน ดัชนีผลผลิตขยายตัวร้อยละ 3.6 จากการผลิตที่เพิ่มขึ้นในทุกกลุ่มผลิตภัณฑ์ เนื่องจากความต้องการสินค้าภายในประเทศเริ่มฟื้นตัว

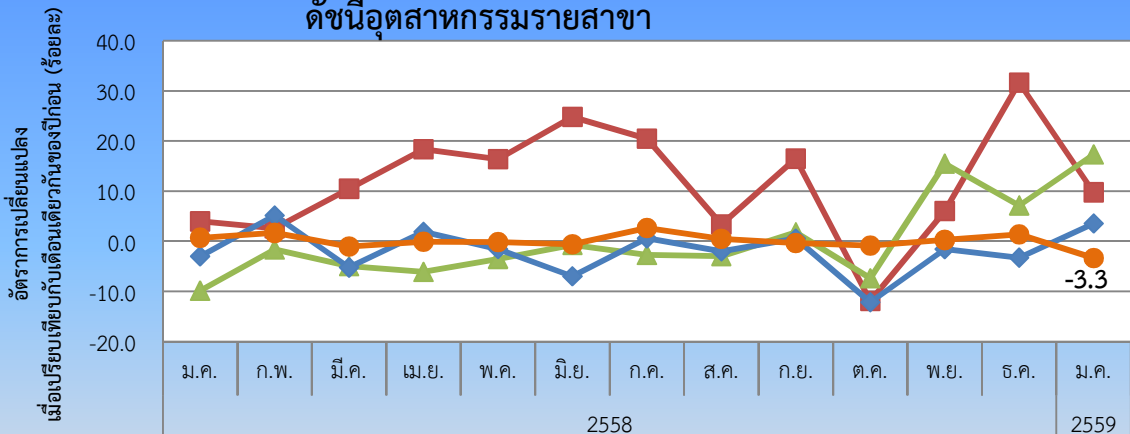


อุตสาหกรรมผลิตเครื่องปรับอากาศ ดัชนีผลผลิตขยายตัวร้อยละ 17.3 เมื่อเทียบกับเดือนเดียวกันของปีก่อน จากความต้องการในต่างประเทศ เนื่องจากสภาพอากาศที่ร้อนอย่างต่อเนื่องในหลายภูมิภาค



อุตสาหกรรมผลิตผลิตภัณฑ์พลาสติก ดัชนีผลผลิตขยายตัวร้อยละ 9.8 เมื่อเทียบกับเดือนเดียวกันของปีก่อน เนื่องจากมีคำสั่งซื้อเพิ่มมากขึ้นโดยเฉพาะผลิตภัณฑ์ถุงพลาสติก

ดัชนีอุตสาหกรรมรายสาขา



อัตราการใช้จ่ายกำลังการผลิตในเดือนมกราคม 2559 อยู่ที่ระดับร้อยละ 63.9

64%