

สรุปสถานการณ์การผลิตภาคอุตสาหกรรมเดือนมิถุนายน และภาพรวมครึ่งปีแรก 2561

การผลิตภาคอุตสาหกรรมเดือนมิถุนายน 2561 ขยายตัวต่อเนื่อง โดยดัชนีผลผลิตอุตสาหกรรมขยายตัวร้อยละ 4.7 เมื่อเทียบกับเดือนเดียวกันของปีก่อน เป็นผลมาจากการขยายตัวของอุตสาหกรรมสำคัญ เช่น อุตสาหกรรมการผลิตน้ำตาล อุตสาหกรรมการผลิตเครื่องปรับอากาศ และอุตสาหกรรมการผลิต Hard Disk Drive อัตราการใช้กำลังการผลิตในเดือน มิถุนายน 2561 อยู่ที่ร้อยละ 69.0

การผลิตภาคอุตสาหกรรมครึ่งปีแรกของปี 2561 ขยายตัว โดยดัชนีผลผลิตอุตสาหกรรมเฉลี่ยครึ่งปี 2561 ขยายตัวร้อยละ 3.9 เมื่อเทียบกับช่วงเดียวกันของปีก่อน

ดัชนีผลผลิตอุตสาหกรรมรายสาขาสำคัญ

ดัชนีผลผลิตอุตสาหกรรมเดือนมิถุนายน 2561 ขยายตัวร้อยละ 4.7 เมื่อเทียบกับเดือนเดียวกันของปีก่อน สาขาอุตสาหกรรมการผลิตสำคัญที่ขยายตัว เช่น อุตสาหกรรมการผลิตน้ำตาล อุตสาหกรรมการผลิตเครื่องปรับอากาศ และอุตสาหกรรมการผลิต Hard Disk Drive



อุตสาหกรรมการผลิตน้ำตาล ดัชนีผลผลิตขยายตัวร้อยละ 59.5 เมื่อเทียบกับเดือนเดียวกันของปีก่อน เนื่องจากในปีนี้มี การขยายพื้นที่เพาะปลูก ผลผลิตจึงเพิ่มขึ้นส่งผลให้โรงงานปิด หนีบช้ากว่าปีก่อน

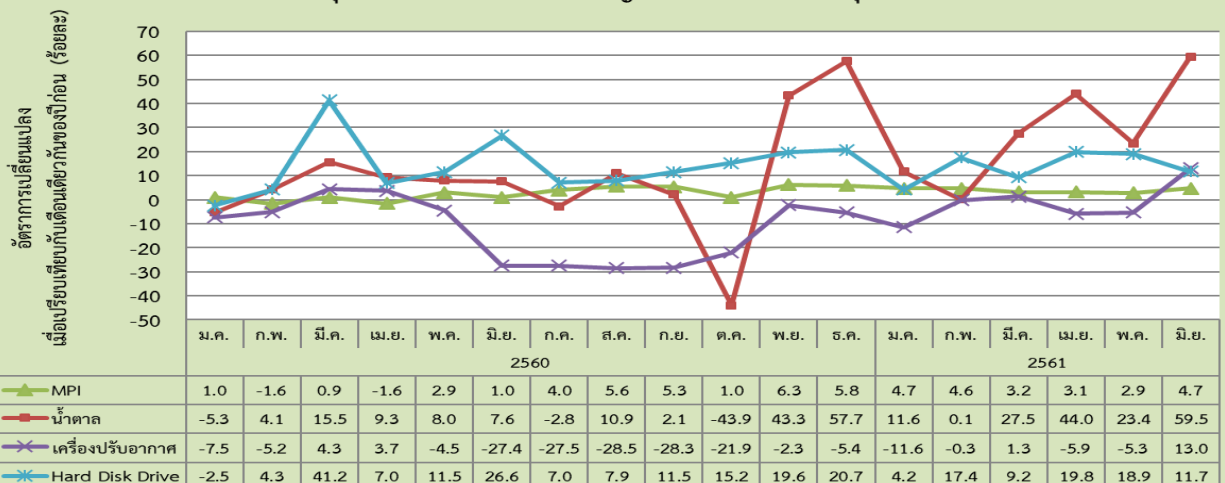


อุตสาหกรรมการผลิตเครื่องปรับอากาศ ดัชนีผลผลิตขยายตัวร้อยละ 13.0 เมื่อเทียบกับเดือนเดียวกันของปีก่อน เพิ่มขึ้นจากตลาดในประเทศ ตลาดกลุ่มประเทศ CLMV และตลาด อินโดนีเซีย



อุตสาหกรรมการผลิต Hard Disk Drive ดัชนีผลผลิตขยายตัวร้อยละ 11.7 เมื่อเทียบกับเดือนเดียวกันของปีก่อน เนื่องจากการปิดฐานการผลิตที่สิงคโปร์และจีน ในขณะที่ความต้องการสินค้าในตลาดโลกยังเพิ่มขึ้นต่อเนื่อง

ดัชนีผลผลิตอุตสาหกรรมรายสาขาสำคัญที่ขยายตัวในเดือนมิถุนายน 2561



สำหรับสาขาอุตสาหกรรมการผลิตสำคัญที่หดตัวเช่น อุตสาหกรรมการผลิตผ้าทอ อุตสาหกรรมการผลิตเครื่องประดับอัญมณี และอุตสาหกรรมการผลิตอาหารแปรรูป (สัตว์น้ำ)



อุตสาหกรรมการผลิตผ้าทอ ดัชนีผลผลิตหดตัวร้อยละ 14.2 เมื่อเทียบกับเดือนเดียวกันของปีก่อน เนื่องจากต้นทุนการผลิตที่สูงขึ้นจึงทำให้การผลิตลดลง

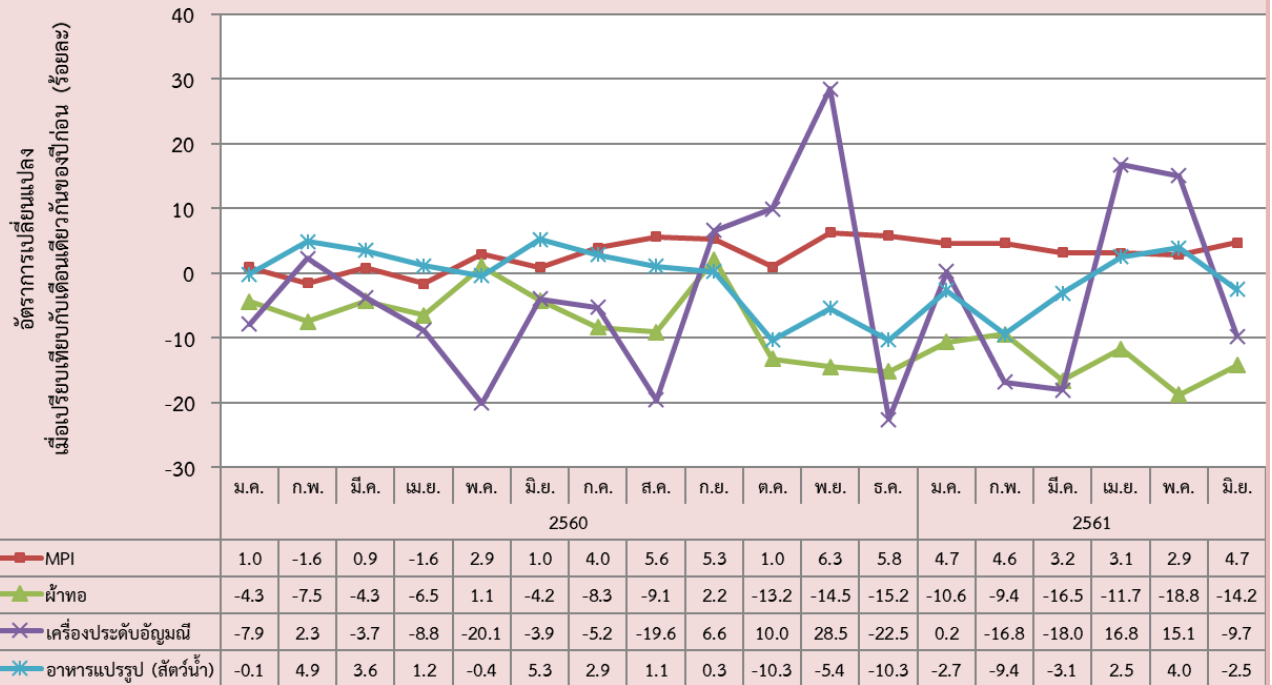


อุตสาหกรรมการผลิตเครื่องประดับอัญมณี ดัชนีผลผลิตหดตัวร้อยละ 9.7 เมื่อเทียบกับเดือนเดียวกันของปีก่อน ลดลงจากสินค้าจี้ สร้อย และต่างหูเป็นหลัก



อุตสาหกรรมการผลิตอาหารแปรรูป (สัตว์น้ำ) ดัชนีผลผลิตหดตัวร้อยละ 2.5 เมื่อเทียบกับเดือนเดียวกันของปีก่อน เนื่องจากสิทธิประโยชน์ที่ได้รับจาก BOI หมดอายุในเดือนมิถุนายนจึงทำให้ผู้ผลิตบางรายชะลอการผลิต

ดัชนีผลผลิตอุตสาหกรรมรายสาขาสำคัญที่หดตัวในเดือนมิถุนายน 2561



การผลิตภาคอุตสาหกรรมครึ่งปีแรกของปี 2561 ขยายตัวดี โดยดัชนีผลผลิตอุตสาหกรรมเฉลี่ยครึ่งปีแรก 2561 ขยายตัวร้อยละ 3.9 เมื่อเทียบกับช่วงเดียวกันของปีก่อน อุตสาหกรรมสำคัญที่ส่งผลให้ดัชนีผลผลิตอุตสาหกรรมขยายตัว เช่น อุตสาหกรรมการผลิตน้ำตาล และอุตสาหกรรมการผลิต Hard Disk Drive

สำหรับอุตสาหกรรมที่ส่งผลให้ดัชนีผลผลิตอุตสาหกรรมหดตัว เช่น อุตสาหกรรมการผลิตผ้าทอ และอุตสาหกรรมการผลิตผลิตภัณฑ์ยางชนิดอื่น ๆ




อุตสาหกรรมการผลิตน้ำตาล ดัชนีผลผลิตเฉลี่ยครึ่งปีแรก 2561 ขยายตัวร้อยละ 27.7 เมื่อเทียบกับช่วงเวลาเดียวกันของปีก่อน เนื่องจากในปีนี้มีมีการขยายพื้นที่เพาะปลูกและสภาพอากาศที่เอื้อต่อการเจริญเติบโตของอ้อย ทำให้วัตถุดิบมีปริมาณมาก



อุตสาหกรรมการผลิต Hard Disk Drive ดัชนีผลผลิตเฉลี่ยครึ่งปีแรก 2561 ขยายตัวร้อยละ 13.5 เมื่อเทียบกับช่วงเวลาเดียวกันของปีก่อน เป็นผลมาจากการจัดทำระบบข้อมูลขนาดใหญ่ (Big Data) ทำให้ความต้องการสินค้าในตลาดโลกเพิ่มขึ้น



อุตสาหกรรมการผลิตผ้าทอ ดัชนีผลผลิตเฉลี่ยครึ่งปีแรก 2561 หดตัวร้อยละ 13.5 เมื่อเทียบกับช่วงเวลาเดียวกันของปีก่อน เนื่องจากต้นทุนการผลิตที่สูงขึ้น ทำให้มีการย้ายฐานการผลิต



อุตสาหกรรมการผลิตผลิตภัณฑ์ยางชนิดอื่น ๆ ดัชนีผลผลิตเฉลี่ยครึ่งปีแรก 2561 หดตัวร้อยละ 4.9 เมื่อเทียบกับช่วงเวลาเดียวกันของปีก่อน เนื่องจากสาเหตุหลักมาจากผู้ผลิตมีโควตาส่งออกยางที่จำกัด ตามความร่วมมือในการแก้ปัญหาการค้ายาง

อัตราการใช้กำลังการผลิตในเดือนมิถุนายน 2561

อยู่ที่ระดับร้อยละ 69.0

69.0

ข้อมูลเพิ่มเติม : กุลชดี โหมดพลาย

สำนักวิจัยเศรษฐกิจอุตสาหกรรม

โทร. 0 2202 3915