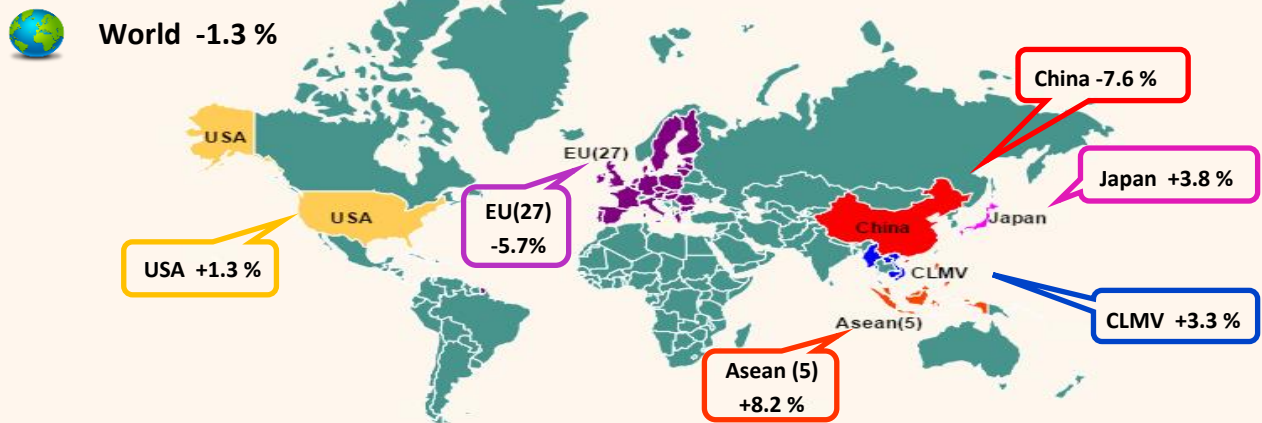


## สถานการณ์การส่งออกสินค้าอุตสาหกรรมเดือนธันวาคม และภาพรวมปี 2561

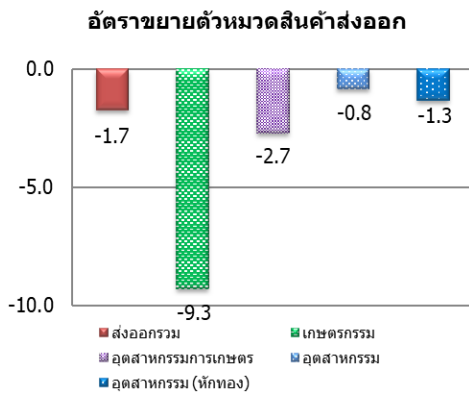
ในเดือนธันวาคม 2561 การส่งออกสินค้าอุตสาหกรรม (ไม่รวมทองคำ) หดตัวร้อยละ 1.3 เมื่อเทียบกับเดือนเดียวกันของปีก่อน ซึ่งสินค้าที่การส่งออกหดตัว เช่น เครื่องคอมพิวเตอร์และส่วนประกอบ แผงวงจรไฟฟ้า โดยสินค้าอุตสาหกรรมที่การส่งออกยังคงขยายตัวอยู่ในเกณฑ์ดี เช่น รถยนต์ อุปกรณ์และส่วนประกอบ ผลิตภัณฑ์ยาง และเม็ดพลาสติก ด้านตลาดส่งออกสินค้าอุตสาหกรรม (ไม่รวมทองคำ) ขยายตัวในบางตลาด อาทิ สหรัฐฯ ญี่ปุ่น อาเซียน (5) และ CLMV ขณะที่ตลาดสหภาพยุโรป (27) และจีน ชะลอตัวลง

ภาพรวมปี 2561 การส่งออกสินค้าอุตสาหกรรม (ไม่รวมทองคำ) ขยายตัวร้อยละ 7.5 ซึ่งตลาดส่งออกสินค้าอุตสาหกรรม (ไม่รวมทองคำ) ยังคงขยายตัวเพิ่มขึ้นในตลาดคู่ค้าสำคัญของไทย อาทิ สหรัฐฯ สหภาพยุโรป (27) จีน ญี่ปุ่น อาเซียน (5) และ CLMV

อัตราการขยายตัวของตลาดส่งออกสินค้าอุตสาหกรรมที่สำคัญของไทย (ไม่รวมทองคำแห่ง) ธันวาคม 2561



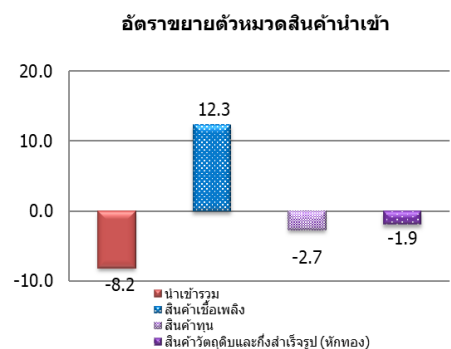
หมายเหตุ : อาเซียน (5) ได้แก่ ประเทศอินโดนีเซีย มาเลเซีย ฟิลิปปินส์ สิงคโปร์ และบรูไน  
CLMV ได้แก่ ประเทศกัมพูชา ลาว เมียนมาร์ และเวียดนาม



ในเดือนธันวาคม 2561 การส่งออกรวมมีมูลค่า 19,381.4 ล้านดอลลาร์สหรัฐฯ หดตัวร้อยละ 1.7 เมื่อเทียบกับเดือนเดียวกันของปีก่อน เมื่อพิจารณาการส่งออกในหมวดสินค้าสำคัญ พบว่า สินค้าเกษตรกรรมหดตัวร้อยละ 9.3 สินค้าอุตสาหกรรมเกษตรหดตัวร้อยละ 2.7 ด้านสินค้าอุตสาหกรรมมีมูลค่าส่งออก 15,306.6 ล้านดอลลาร์สหรัฐฯ หดตัวร้อยละ 0.8 สินค้าอุตสาหกรรม (ไม่รวมทองคำ) มีมูลค่าส่งออก 14,903.1 ล้านดอลลาร์สหรัฐฯ หดตัวร้อยละ 1.3 สินค้าอุตสาหกรรมที่ส่งออกขยายตัวดี เช่น รถยนต์ อุปกรณ์และส่วนประกอบ ผลิตภัณฑ์ยาง เม็ดพลาสติก และเคมีภัณฑ์

ภาพรวมปี 2561 การส่งออกรวมมีมูลค่า 252,486.4 ล้านดอลลาร์สหรัฐฯ ขยายตัวร้อยละ 6.7 และการส่งออกสินค้าอุตสาหกรรม (ไม่รวมทองคำ) มีมูลค่า 195,964.3 ล้านดอลลาร์สหรัฐฯ ขยายตัวร้อยละ 7.5

การนำเข้าในเดือนธันวาคม 2561 มีมูลค่ารวม 18,316.4 ล้านดอลลาร์สหรัฐฯ หดตัวร้อยละ 8.2 เมื่อเทียบกับเดือนเดียวกันของปีก่อน โดยสินค้าเชื้อเพลิงขยายตัวร้อยละ 12.3 สินค้าทุนหดตัวร้อยละ 2.7 โดยสินค้าทุนที่มีการนำเข้าหดตัว เช่น เครื่องคอมพิวเตอร์ อุปกรณ์และส่วนประกอบ ขณะที่สินค้าทุนที่มีการนำเข้าขยายตัว เช่น เครื่องจักรกลและส่วนประกอบ เครื่องจักรไฟฟ้าและส่วนประกอบ ด้านสินค้าวัตถุดิบและกึ่งสำเร็จรูป (ไม่รวมทองคำ) หดตัวร้อยละ 1.9 จากการนำเข้าเหล็ก เหล็กกล้าและผลิตภัณฑ์ และแผงวงจรไฟฟ้าที่ชะลอตัวลง ในขณะที่การนำเข้าเคมีภัณฑ์และผลิตภัณฑ์ทำจากพลาสติกยังคงขยายตัว ภาพรวมปี 2561 การนำเข้ามีมูลค่า 249,231.9 ล้านดอลลาร์สหรัฐฯ ขยายตัวร้อยละ 12.5

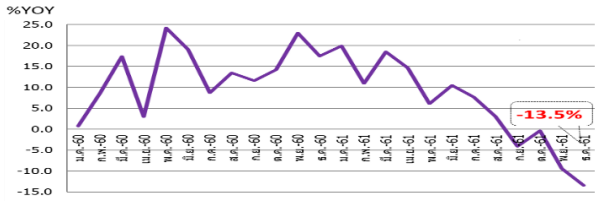


ด้านตลาดส่งออก ในเดือนธันวาคม และปี 2561 การส่งออกสินค้าอุตสาหกรรม (ไม่รวมทองคำ) ไปยังตลาดหลักขยายตัวในบางตลาด อาทิ สหรัฐอเมริกา ญี่ปุ่น อาเซียน (5) และ CLMV ขณะที่ตลาดสหภาพยุโรป (27) และจีน ชะลอตัวลง

# การส่งออกสินค้าอุตสาหกรรมที่สำคัญ



## เครื่องอิเล็กทรอนิกส์

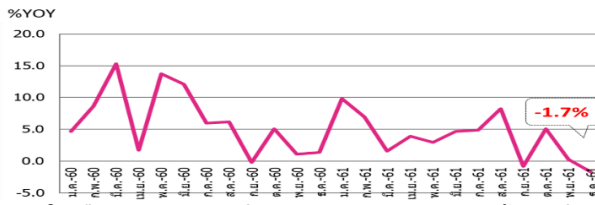


ในเดือน ธ.ค. 2561 มีมูลค่าการส่งออก 2,859.0 ล้านดอลลาร์สหรัฐ หดตัวร้อยละ 13.5 เมื่อเทียบกับเดือนเดียวกันของปีก่อน เครื่องอิเล็กทรอนิกส์ที่มีการส่งออกหดตัว เช่น เครื่องคอมพิวเตอร์ อุปกรณ์และส่วนประกอบ แผงวงจรไฟฟ้า และเครื่องโทรสาร โทรศัพท์ อุปกรณ์และส่วนประกอบ ที่หดตัวร้อยละ 16.9 4.5 และ 19.0 ตามลำดับ

ภาพรวมการส่งออกเครื่องอิเล็กทรอนิกส์ปี 2561 ขยายตัวร้อยละ 4.4 จากการส่งออกไปยังประเทศสหรัฐอเมริกา ฮังการี และญี่ปุ่น



## เครื่องใช้ไฟฟ้า

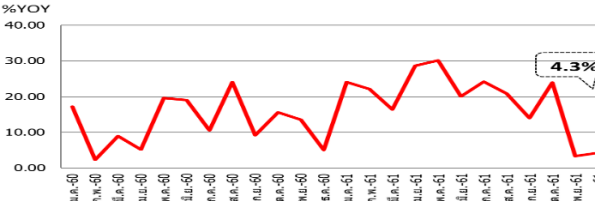


ในเดือน ธ.ค. 2561 มีมูลค่าการส่งออก 1,857.8 ล้านดอลลาร์สหรัฐ หดตัวร้อยละ 1.7 เมื่อเทียบกับเดือนเดียวกันของปีก่อน เครื่องไฟฟ้าที่มีการส่งออกหดตัว เช่น แผงสวิทช์และแผงควบคุมกระแสไฟฟ้า และเครื่องตัดต่อและป้องกันวงจรไฟฟ้า ที่หดตัวร้อยละ 4.4 และ 6.4 ตามลำดับ ขณะที่การส่งออกสินค้าอันดับหนึ่งอย่างเครื่องปรับอากาศและส่วนประกอบ ขยายตัวร้อยละ 2.6 ตามการส่งออกไปสหรัฐอเมริกา อินเดีย และญี่ปุ่นที่ขยายตัว

ภาพรวมการส่งออกเครื่องใช้ไฟฟ้าปี 2561 ขยายตัวร้อยละ 3.7 จากการส่งออกไปยังประเทศญี่ปุ่น จีน อินเดีย และมาเลเซีย



## เม็ดพลาสติก

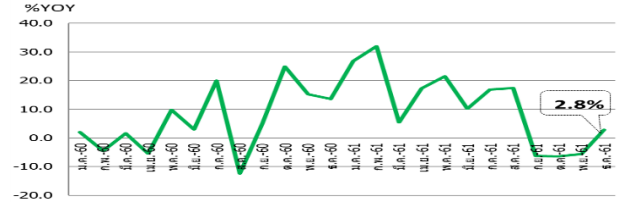


ในเดือน ธ.ค. 2561 มีมูลค่าการส่งออก 777.0 ล้านดอลลาร์สหรัฐ ขยายตัวร้อยละ 4.3 เมื่อเทียบกับเดือนเดียวกันของปีก่อน ตามการส่งออกไปประเทศจีน ญี่ปุ่น และอินโดนีเซียขยายตัว ทั้งนี้ การส่งออกเม็ดพลาสติกในเดือน ธ.ค. 2561 เป็นการปรับเพิ่มขึ้นทางด้านปริมาณ โดยปริมาณการส่งออกเม็ดพลาสติกมีจำนวน 571.8 ล้านกิโลกรัม ขยายตัวร้อยละ 10.4 ในขณะที่ดัชนีราคาส่งออกเม็ดพลาสติกหดตัวร้อยละ 0.1

ภาพรวมการส่งออกเม็ดพลาสติกปี 2561 ขยายตัวร้อยละ 19.1 และการส่งออกในรูปปริมาณมีจำนวน 6,994.2 ล้านกิโลกรัม ขยายตัวร้อยละ 10.8



## ยานยนต์ อุปกรณ์ และส่วนประกอบ

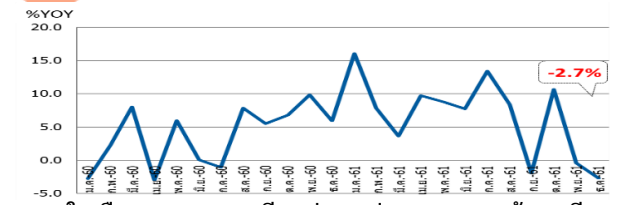


ในเดือน ธ.ค. 2561 มีมูลค่าการส่งออก 2,879.9 ล้านดอลลาร์สหรัฐ ขยายตัวร้อยละ 2.8 เมื่อเทียบกับเดือนเดียวกันของปีก่อน ตามการส่งออกรถยนต์ อุปกรณ์และส่วนประกอบที่ขยายตัวร้อยละ 0.6 จากการส่งออกไปตลาดสำคัญ เช่น เวียดนาม ฟิลิปปินส์ ญี่ปุ่น และสหรัฐอเมริกา ที่ขยายตัว

ภาพรวมการส่งออกยานยนต์ อุปกรณ์ และส่วนประกอบปี 2561 ขยายตัวร้อยละ 10.0 จากการส่งออกไปยังประเทศออสเตรเลีย ฟิลิปปินส์ ญี่ปุ่น และอินโดนีเซีย



## สิ่งทอและเครื่องนุ่งห่ม

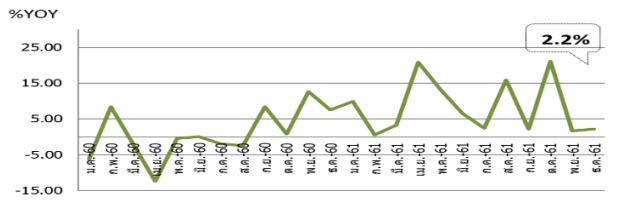


ในเดือน ธ.ค. 2561 มีมูลค่าการส่งออก 568.9 ล้านดอลลาร์สหรัฐ หดตัวร้อยละ 2.7 เมื่อเทียบกับเดือนเดียวกันของปีก่อน การส่งออกสิ่งทอและเครื่องนุ่งห่มหดตัวทั้งสินค้าต้นน้ำและกลางน้ำ โดยด้ายและเส้นใยประดิษฐ์หดตัวร้อยละ 27.7 ผ้าผืนหดตัวร้อยละ 4.6 ส่วนสินค้าปลายน้ำอย่างเสื้อผ้าสำเร็จรูปขยายตัวร้อยละ 1.8

ภาพรวมการส่งออกสิ่งทอและเครื่องนุ่งห่มปี 2561 ขยายตัวร้อยละ 6.5 จากการส่งออกด้ายและเส้นใยประดิษฐ์ ผ้าผืน และเสื้อผ้าสำเร็จรูปที่ขยายตัวร้อยละ 0.9 3.0 และ 6.8 ตามลำดับ ไปยังประเทศสหรัฐอเมริกา ญี่ปุ่น เวียดนาม จีน และอินโดนีเซีย



## อัญมณีและเครื่องประดับ (ไม่รวมทองคำแท่ง)



ในเดือน ธ.ค. 2561 การส่งออกอัญมณีและเครื่องประดับมีมูลค่าการส่งออก 874.6 ล้านดอลลาร์สหรัฐ ขยายตัวร้อยละ 10.1 เมื่อเทียบกับเดือนเดียวกันของปีก่อน ขณะที่การส่งออกอัญมณีและเครื่องประดับไม่รวมทองคำแท่งมีมูลค่าการส่งออก 471.1 ล้านดอลลาร์สหรัฐ ขยายตัวร้อยละ 2.2 จากการส่งออกอัญมณีและเครื่องประดับอัญมณีเทียมที่ขยายตัว

ภาพรวมการส่งออกอัญมณีและเครื่องประดับ (ไม่รวมทองคำแท่ง) ปี 2561 ขยายตัวร้อยละ 7.0 จากการส่งออกไปยังประเทศสหรัฐอเมริกา เยอรมนี เบลเยียม จีน และอาเซียน (5) ขยายตัว