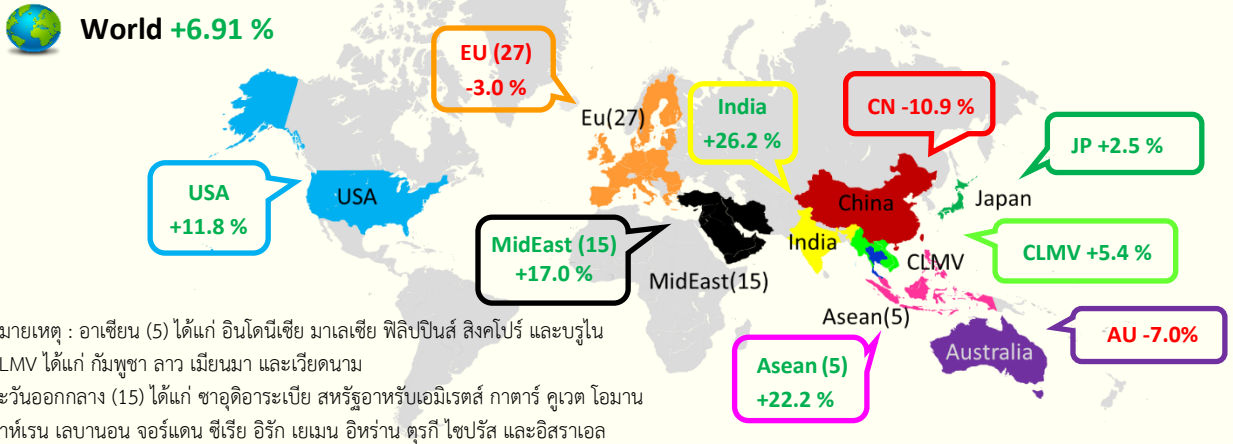


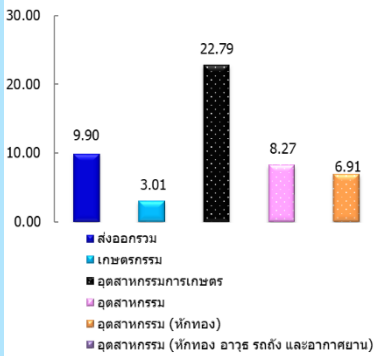
# สถานการณ์การส่งออกสินค้าอุตสาหกรรมเดือนเมษายน ปี 2565

เดือนเมษายน 2565 การส่งออกรวมมีมูลค่า 23,521.4 ล้านดอลลาร์สหรัฐฯ ขยายตัวร้อยละ 9.90 เมื่อเทียบกับช่วงเดียวกันของปีก่อน (%YOY) ด้านการส่งออกสินค้าอุตสาหกรรม (ไม่รวมทองคำ) ขยายตัวร้อยละ 6.91 (YOY) สำหรับการส่งออกสินค้าอุตสาหกรรม (ไม่รวมทองคำ อากาศ รถถัง และอากาศยานรบ) ขยายตัวร้อยละ 4.98 (YOY) ซึ่งขยายตัวจากอัญมณีและเครื่องประดับ ประเภทเพชรและพลอย เหล็ก เหล็กกล้า และผลิตภัณฑ์ และเคมีภัณฑ์ โดยตลาดคู่ค้าหลักของไทยส่วนใหญ่ขยายตัวขึ้นทั้งสหรัฐอเมริกา ตะวันออกกลาง (15) อินเดีย ญี่ปุ่น อาเซียน (5) และ CLMV ในขณะที่จีน สหภาพยุโรป (27) และออสเตรเลียหดตัวลง

## อัตราการขยายตัวของตลาดส่งออกสินค้าอุตสาหกรรมที่สำคัญของไทย (ไม่รวมทองคำ) เมษายน 2565



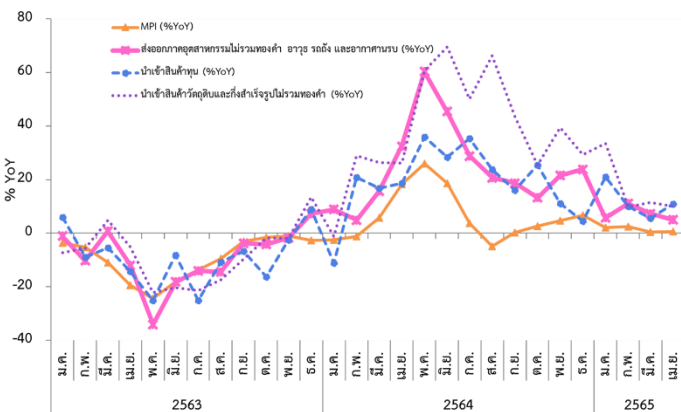
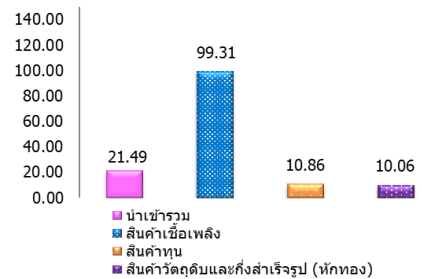
### อัตราขยายตัวหมวดสินค้าส่งออก



เดือนเมษายน 2565 การส่งออกรวมมีมูลค่า 23,521.4 ล้านดอลลาร์สหรัฐฯ ขยายตัวร้อยละ 9.90 เมื่อเทียบกับช่วงเดียวกันของปีก่อน (%YOY) โดยการส่งออกในหมวดสินค้าสำคัญพบว่า สินค้าเกษตรกรรม มีมูลค่า 2,508.0 ล้านดอลลาร์สหรัฐฯ ขยายตัวร้อยละ 3.01 สินค้าอุตสาหกรรมการเกษตร มีมูลค่า 1,935.9 ล้านดอลลาร์สหรัฐฯ ขยายตัวร้อยละ 22.79 สินค้าอุตสาหกรรม มีมูลค่า 17,962.2 ล้านดอลลาร์สหรัฐฯ ขยายตัวร้อยละ 8.27 ด้านสินค้าอุตสาหกรรม (ไม่รวมทองคำ) มีมูลค่า 17,507.5 ล้านดอลลาร์สหรัฐฯ ขยายตัวร้อยละ 6.91 สำหรับการส่งออกสินค้าอุตสาหกรรม (ไม่รวมทองคำ อากาศ รถถัง และอากาศยานรบ) ขยายตัวร้อยละ 4.98 โดยอุตสาหกรรมที่ส่งผลให้การส่งออกขยายตัว อาทิ อัญมณีและเครื่องประดับ ประเภทเพชรและพลอย เหล็ก เหล็กกล้า และผลิตภัณฑ์ เคมีภัณฑ์ ผลิตภัณฑ์อูมิเนียม เครื่องจักรกลและส่วนประกอบ

เดือนเมษายน 2565 การนำเข้ามีมูลค่ารวม 25,429.82 ล้านดอลลาร์สหรัฐฯ ขยายตัวร้อยละ 21.49 เมื่อเทียบกับช่วงเดียวกันของปีก่อน (%YOY) โดยสินค้าเชื้อเพลิงมีมูลค่า 5,773.27 ล้านดอลลาร์สหรัฐฯ ขยายตัวร้อยละ 99.31 สินค้าทุนมีมูลค่า 5,762.4 ล้านดอลลาร์สหรัฐฯ ขยายตัวร้อยละ 10.86 ขยายตัวจากเครื่องจักรไฟฟ้าและส่วนประกอบ เครื่องมือเครื่องใช้เกี่ยวกับวิทยาศาสตร์ การแพทย์ ด้านสินค้าวัตถุดิบและกึ่งสำเร็จรูป (ไม่รวมทองคำ) มีมูลค่า 9,679.96 ล้านดอลลาร์สหรัฐฯ ขยายตัวร้อยละ 10.06 จากแผงวงจรไฟฟ้า ป้าย ทองแดง และอลูมิเนียม

### อัตราขยายตัวหมวดสินค้านำเข้า



ดัชนีผลผลิตอุตสาหกรรม (MPI) เดือนเมษายน 2565 ขยายตัวร้อยละ 0.56 เมื่อเทียบกับช่วงเดียวกันของปีก่อน (%YOY) โดยขยายตัวติดต่อกันเป็นเดือนที่ 8 อีกทั้ง ภาพรวม MPI 4 เดือนแรกของปี 2565 ขยายตัวเพิ่มขึ้นเฉลี่ยร้อยละ 1.37 ซึ่งเป็นไปในทิศทางเดียวกับการส่งออก ตลอดจนการนำเข้าสินค้าทุน สินค้าวัตถุดิบ และกึ่งสำเร็จรูปที่ยังคงขยายตัวอย่างต่อเนื่อง เพื่อรองรับการผลิตที่มีแนวโน้มปรับตัวเพิ่มขึ้นในระยะถัดไป

