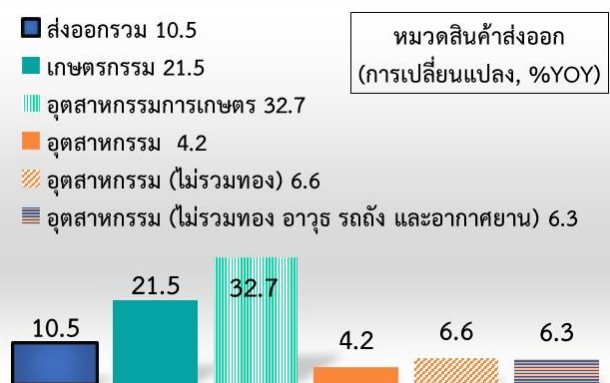
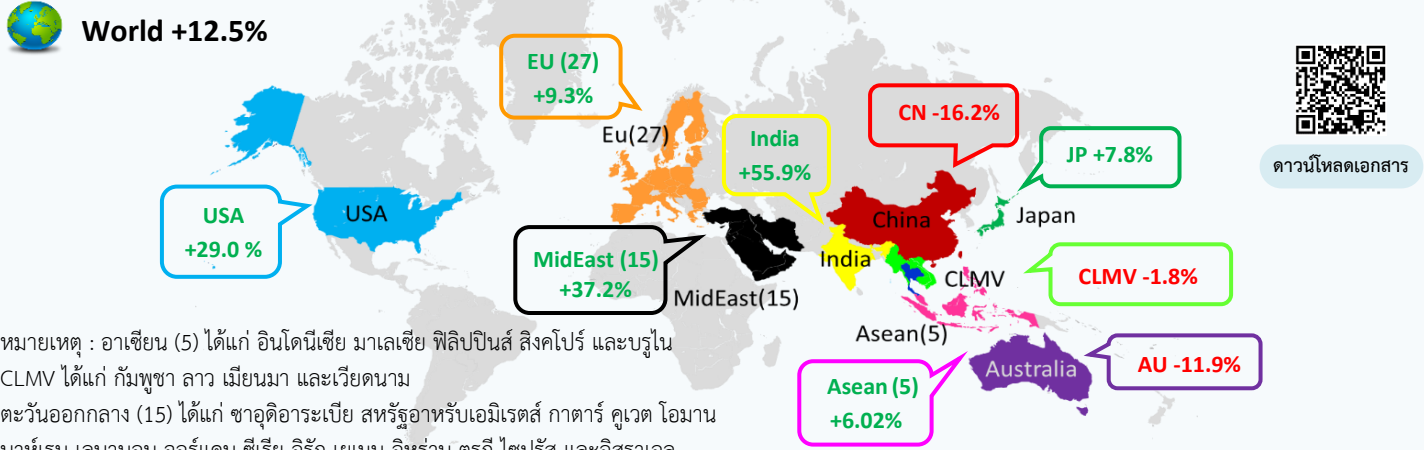


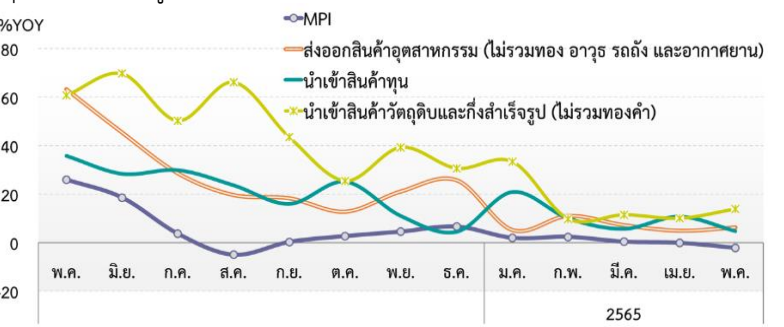
เดือนพฤษภาคม 2565 การส่งออกรวมมูลค่า 25,509.0 ล้านดอลลาร์สหรัฐฯ ขยายตัวร้อยละ 10.5 เมื่อเทียบกับช่วงเดียวกันของปีก่อน (YOY) โดยการส่งออกสินค้าอุตสาหกรรม (ไม่รวมทองคำ) ขยายตัวร้อยละ 6.6 (YOY) การส่งออกสินค้าอุตสาหกรรม (ไม่รวมทองคำ อากาศ รถถัง และอากาศยานรบ) ขยายตัวร้อยละ 6.3 (YOY) จากอัญมณีและเครื่องประดับ (ไม่รวมทองคำ) เครื่องใช้ไฟฟ้า และเครื่องจักรกลและส่วนประกอบ สำหรับตลาดคู่ค้าสำคัญของไทยที่ขยายตัวทั้งสหรัฐอเมริกา สหภาพยุโรป (27) ตะวันออกกลาง (15) ญี่ปุ่น อาเซียน (5) และอินเดีย ขณะที่ตลาดจีน ออสเตรเลีย และ CLMV หดตัวลง

อัตราการขยายตัวของตลาดส่งออกสินค้าอุตสาหกรรมที่สำคัญของไทย (ไม่รวมทองคำ) พฤษภาคม 2565




เดือนพฤษภาคม 2565 การส่งออกรวมมีมูลค่า 25,509.0 ล้านดอลลาร์สหรัฐฯ ขยายตัวร้อยละ 10.5 เมื่อเทียบกับช่วงเดียวกันของปีก่อน (YOY) โดยการส่งออกในหมวดสินค้าสำคัญ อาทิ สินค้าเกษตรกรรม มีมูลค่า 3,167.3 ล้านดอลลาร์สหรัฐฯ ขยายตัวร้อยละ 21.5 สินค้าอุตสาหกรรมการเกษตร มีมูลค่า 2,143.2 ล้านดอลลาร์สหรัฐฯ ขยายตัวร้อยละ 32.7 สินค้าอุตสาหกรรม (ไม่รวมทองคำ) มีมูลค่า 18,472.3 ล้านดอลลาร์สหรัฐฯ ขยายตัวร้อยละ 6.6 สินค้าอุตสาหกรรม (ไม่รวมทองคำ อากาศ รถถัง และอากาศยานรบ) มีมูลค่า 18,358.6 ล้านดอลลาร์สหรัฐฯ ขยายตัวร้อยละ 6.3 ขยายตัวจากอัญมณีและเครื่องประดับ (ไม่รวมทองคำ) เครื่องใช้ไฟฟ้า เครื่องจักรกลและส่วนประกอบ

เดือนพฤษภาคม 2565 การนำเข้ามีมูลค่ารวม 27,383.2 ล้านดอลลาร์สหรัฐฯ ขยายตัวร้อยละ 24.2 เมื่อเทียบกับช่วงเดียวกันของปีก่อน (YOY) โดยสินค้าเชื้อเพลิงมีมูลค่า 5,590.4 ล้านดอลลาร์สหรัฐฯ ขยายตัวร้อยละ 67.4 สินค้าทุนมีมูลค่า 5,503.1 ล้านดอลลาร์สหรัฐฯ ขยายตัวร้อยละ 4.8 จากเครื่องจักรกลและส่วนประกอบ เครื่องมือเครื่องใช้เกี่ยวกับวิทยาศาสตร์ การแพทย์ เครื่องจักรไฟฟ้าและส่วนประกอบ ด้านสินค้าวัตถุดิบและกึ่งสำเร็จรูป (ไม่รวมทองคำ) มีมูลค่า 10,831.7 ล้านดอลลาร์สหรัฐฯ ขยายตัวร้อยละ 13.9 จากแผงวงจรไฟฟ้า ปุ๋ย ยากำจัดศัตรูพืชและสัตว์ และเคมีภัณฑ์



ที่มา : กระทรวงพาณิชย์ ประมวลผลโดยสำนักงานเศรษฐกิจอุตสาหกรรม (สศอ.)

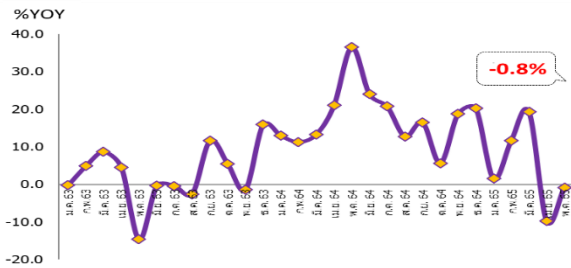


ดัชนีผลผลิตอุตสาหกรรม (MPI) เดือนพฤษภาคม 2565 หดตัวร้อยละ 2.1 เมื่อเทียบกับช่วงเดียวกันของปีก่อน (%YOY) ผลจากการขาดแคลนวัตถุดิบบางประเภท โดยเฉพาะชิ้นส่วนอิเล็กทรอนิกส์ เป็นผลจากจีนปิดเมืองท่าสำคัญ กีดกันให้การผลิตฟื้นตัวได้ไม่เต็มศักยภาพ อย่างไรก็ตาม ในภาพรวมเศรษฐกิจโลกยังคงส่งสัญญาณฟื้นตัวอยู่ในเกณฑ์ดี ซึ่งช่วยผลักดันให้การผลิตมีแนวโน้มเติบโตได้ในระยะถัดไป

การส่งออกสินค้าอุตสาหกรรมที่สำคัญ



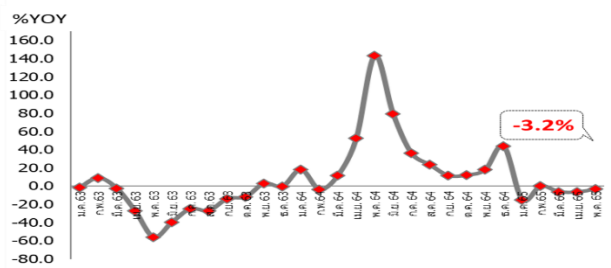
เครื่องอิเล็กทรอนิกส์



ในเดือน พ.ค. 2565 มีมูลค่าการส่งออก 3,556.0 ล้านเหรียญสหรัฐฯ หดตัวร้อยละ 0.8 เมื่อเทียบกับเดือนเดียวกันของปีก่อน โดยหดตัวจากเครื่องคอมพิวเตอร์อุปกรณ์และส่วนประกอบเป็นสำคัญหดตัวร้อยละ 17.9 จากการส่งออกไปประเทศสหรัฐอเมริกา จีน ฮองกง สิงคโปร์ ญี่ปุ่น มาเลเซีย และเยอรมนี เป็นต้น



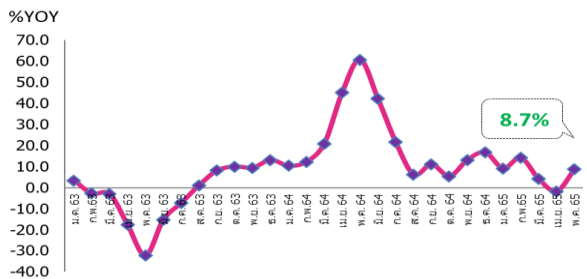
ยานยนต์ อุปกรณ์ และส่วนประกอบ



ในเดือน พ.ค. 2565 มีมูลค่าการส่งออก 3,092.3 ล้านเหรียญสหรัฐฯ หดตัวร้อยละ 3.2 เมื่อเทียบกับเดือนเดียวกันของปีก่อน โดยหดตัวจากรถยนต์อุปกรณ์และส่วนประกอบเป็นสำคัญ หดตัวร้อยละ 3.1 จากการส่งออกไปประเทศออสเตรเลีย เวียดนาม ญี่ปุ่น และนิวซีแลนด์ เป็นต้น



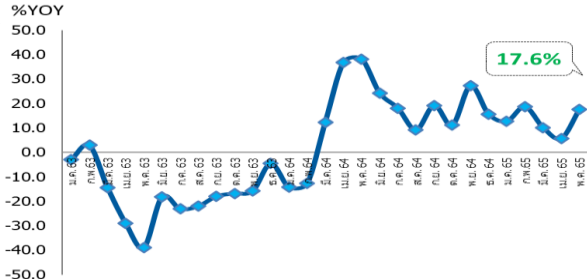
เครื่องใช้ไฟฟ้า



ในเดือน พ.ค. 2565 มีมูลค่าการส่งออก 2,542.4 ล้านเหรียญสหรัฐฯ ขยายตัวร้อยละ 8.7 เมื่อเทียบกับเดือนเดียวกันของปีก่อน โดยขยายตัวจากเครื่องรับวิทยุโทรทัศน์เป็นสำคัญ ขยายตัวร้อยละ 27.4 จากการส่งออกไปประเทศสหรัฐอเมริกา เม็กซิโก อินเดีย เป็นต้น เตาอบไมโครเวฟและเครื่องใช้ไฟฟ้าที่ให้ความร้อน ขยายตัวร้อยละ 20.2 จากการส่งไปประเทศสหรัฐอเมริกา และสหราชอาณาจักร เป็นต้น



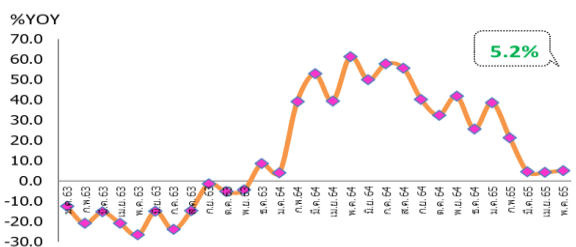
สิ่งทอและเครื่องนุ่งห่ม



ในเดือน พ.ค. 2565 มีมูลค่าการส่งออก 604.4 ล้านเหรียญสหรัฐฯ ขยายตัวร้อยละ 17.6 เมื่อเทียบกับเดือนเดียวกันของปีก่อน เป็นการขยายตัวตลอดห่วงโซ่อุปทาน โดยด้ายและเส้นใยประดิษฐ์ขยายตัวร้อยละ 19.2 จากการส่งออกไปประเทศญี่ปุ่น จีน บังคลาเทศ ผ้าผืนขยายตัวร้อยละ 17.0 จากการส่งออกไปประเทศ CLMV เสื้อผ้าสำเร็จรูปขยายตัวร้อยละ 15.1 จากการส่งออกไปประเทศสหรัฐอเมริกา



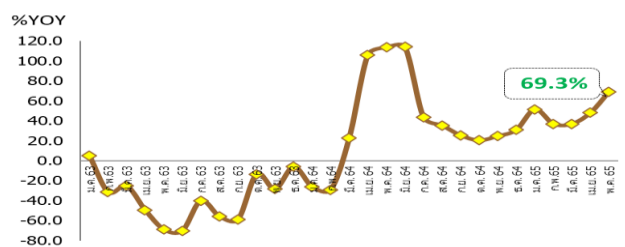
เม็ดพลาสติก



ในเดือน พ.ค. 2565 มีมูลค่าการส่งออก 990.6 ล้านเหรียญสหรัฐฯ ขยายตัวร้อยละ 5.2 เมื่อเทียบกับเดือนเดียวกันของปีก่อน จากการส่งออกไปประเทศอินโดนีเซีย อินเดีย ญี่ปุ่น ทั้งนี้การส่งออกเม็ดพลาสติกในเดือน พ.ค. 2565 เป็นการปรับเพิ่มขึ้นเฉพาะด้านราคา โดยดัชนีราคาส่งออกเม็ดพลาสติก ขยายตัวร้อยละ 6.0 ส่วนปริมาณการส่งออกเม็ดพลาสติก มีจำนวน 542.8 ล้านกิโลกรัม หดตัวร้อยละ 3.2



อัญมณีและเครื่องประดับ (ไม่รวมทองคำ)



ในเดือน พ.ค. 2565 มีมูลค่าการส่งออก 757.6 ล้านเหรียญสหรัฐฯ ขยายตัวร้อยละ 69.3 เมื่อเทียบกับเดือนเดียวกันของปีก่อน จากการส่งออกเครื่องประดับแท้ที่ทำด้วยทองไปยังประเทศสหรัฐอเมริกา การ์ตา ในขณะที่การส่งออกอัญมณีและเครื่องประดับมีมูลค่าการส่งออก 1,014.8 ล้านเหรียญสหรัฐฯ หดตัวร้อยละ 7.1 จากการส่งออกทองคำที่ยังไม่ได้ขึ้นรูปไปยังประเทศฮ่องกง ออสเตรเลีย และได้วันลดลง