	คู่มือการให้บริการเรื่อง : การแจ้งข้อมูลการประกอบกิจการโรงงานรายเดือน (ร.ง.8) ด้วยระบบ iSingleForm	
	กอง/กลุ่ม : กองสารสนเทศและดัชนีเศรษฐกิจอุตสาหกรรม	
	หมายเลขเอกสาร :	**หน้าที่ : 1/2**
	วันที่เริ่มใช้ : 31 **เดือน** มีนาคม **ปี** 2566	**แก้ไขครั้งที่ : 2**

ผู้จัดทำ	**ผู้ตรวจสอบ**
1. ..... (นางสาวศิรกาญจน์ เหลืองสกุล) วันที่ 31 / มี.ค. / 2566	..... (นางศิริเพ็ญ เกียรติเฟื่องฟู) รองผู้อำนวยการสำนักงานเศรษฐกิจอุตสาหกรรม
2. ประวีณาภรณ์ อรุณรัตน์ (นางสาวประวีณาภรณ์ อรุณรัตน์) วันที่ 31 / มี.ค. / 66	**ผู้อนุมัติ** ..... (นางวรวรรณ ชิตอรุณ) ผู้อำนวยการสำนักงานเศรษฐกิจอุตสาหกรรม
3. วรรณพร บุณยรัตพันธุ์ (นางสาววรรณพร บุณยรัตพันธุ์) วันที่ 31 / มี.ค. / 66	
4. ..... (นายบวร รอดรวย) วันที่ 31 / มี.ค. / 66	
5. วันวิสา จาระนันท์ (นางสาววันวิสา จาระนันท์) วันที่ 31 / มี.ค. / 66	

1. วัตถุประสงค์

เพื่อเป็นแนวทางในการศึกษา และการแจ้งข้อมูลการประกอบกิจการโรงงานรายเดือน (ร.ง.8) ของผู้ประกอบการ ให้สามารถแจ้งข้อมูลการประกอบกิจการได้อย่างถูกต้อง และมีประสิทธิภาพ และเพื่อเป็นองค์ความรู้ขององค์กรที่ทุกคนสามารถเข้าถึงได้อย่างสะดวก เป็นรูปธรรม และเกิดผลสัมฤทธิ์ในทางปฏิบัติ อันนำไปสู่การผลักดัน และประชาสัมพันธ์กระตุ้นให้ผู้ประกอบการร่วมกรอกข้อมูลเพิ่ม และมีคุณภาพมากยิ่งขึ้น

2. ขอบเขต

คู่มือการแจ้งข้อมูลการประกอบกิจการโรงงานรายเดือน (ร.ง.8) ด้วยระบบ iSingleForm

3. องค์ประกอบ

คู่มือการแจ้งข้อมูลการประกอบกิจการโรงงานรายเดือน (ร.ง.8) ด้วยระบบ iSingleForm ประกอบไปด้วย

- ความเป็นมา ระเบียบ กฎหมายที่เกี่ยวข้อง
- ช่องทางในการแจ้งข้อมูล
- ขั้นตอนการสมัครสมาชิก
- ขั้นตอนการแจ้งข้อมูลการประกอบกิจการโรงงาน (ร.ง.8) ด้วยระบบ iSingleForm

4. ความรับผิดชอบ

กองสารสนเทศและดัชนีเศรษฐกิจอุตสาหกรรม (กส.) สำนักงานเศรษฐกิจอุตสาหกรรม

5. ระเบียบปฏิบัติ (อ้างอิง)

5.1 พระราชบัญญัติโรงงาน พ.ศ. 2535

5.2 พระราชบัญญัติโรงงาน (ฉบับที่ 2) พ.ศ. 2562

5.3 กฎกระทรวงว่าด้วยการแจ้งข้อมูลการประกอบกิจการโรงงาน พ.ศ. 2544

5.4 ประกาศกระทรวงอุตสาหกรรม เรื่อง กำหนดแบบแจ้งข้อมูลการประกอบกิจการโรงงาน พ.ศ. 2562

5.5 ประกาศสำนักงานเศรษฐกิจอุตสาหกรรม เรื่อง การแจ้งข้อมูลประกอบกิจการโรงงาน ณ วันที่ 20 กันยายน พ.ศ. 2562

6. ขั้นตอนและรายละเอียดการปฏิบัติงาน

คู่มือการแจ้งข้อมูลการประกอบกิจการโรงงานรายเดือน (ร.ง.8) ด้วยระบบ iSingleForm ดังภาคผนวก

สำนักงานเศรษฐกิจอุตสาหกรรม | OFFICE OF INDUSTRIAL ECONOMICS

iSingleForm

คู่มือ

การแจ้งข้อมูลการประกอบกิจการโรงงานรายเดือน (ร.ง. 8) ด้วยระบบ iSingleForm

www.isingleform.go.th

สำนักงานเศรษฐกิจอุตสาหกรรม | OFFICE OF INDUSTRIAL ECONOMICS

บทนำ

ด้วยสำนักงานเศรษฐกิจอุตสาหกรรม มีภารกิจจัดทำเชื่อมโยง และให้บริการข้อมูลการชี้นำและเตือนภัยเศรษฐกิจอุตสาหกรรมและระบบเทคโนโลยีสารสนเทศที่ทันสมัยเชื่อถือได้ จึงได้มีการพัฒนาระบบ iSingleForm การแจ้งข้อมูลการประกอบกิจการโรงงานรายเดือน (ร.ง. 8) เพื่อการเป็นศูนย์กลางของข้อมูลสารสนเทศอย่างครบวงจร ทางคณะผู้จัดทำจึงได้จัดทำคู่มือแนวทางสำหรับการแจ้งข้อมูลการประกอบกิจการโรงงานผ่านระบบ iSingleForm เพื่อให้ผู้ประกอบการสามารถแจ้งข้อมูลได้อย่างถูกต้อง

คณะผู้จัดทำหวังเป็นอย่างยิ่งว่าคู่มือฉบับนี้ จะเป็นประโยชน์ต่อผู้ประกอบการ และผู้ที่สนใจอย่างดียิ่งต่อไป

สารบัญ

ความเป็นมา ระเบียบ กฎหมายที่เกี่ยวข้อง 1

ช่องทางในการแจ้งข้อมูล 4

ขั้นตอนการสมัครสมาชิก 5

ขั้นตอนการแจ้งข้อมูลการประกอบกิจการโรงงาน (ร.ง. 8) ด้วยระบบ iSingleForm 7

เหตุผลและความเป็นมา

แบบแจ้งข้อมูลการประกอบกิจการโรงงานรายเดือน (ร.ง. 8)

แบบแจ้งข้อมูลการประกอบกิจการโรงงานรายเดือน (ร.ง. 8) ได้ถูกกำหนดขึ้นตั้งแต่ปี 2545 และได้ปรับปรุงแบบแจ้งในปี 2562 โดยข้อมูลที่ผู้ประกอบการต้องแจ้งแก่กระทรวงอุตสาหกรรม เกี่ยวกับข้อมูลปริมาณการผลิต การจำหน่าย แรงงานในการผลิต การใช้วัตถุดิบ สารเคมี และสาธารณูปโภคในการผลิต เพื่อการติดตามสถานการณ์การผลิตของภาคอุตสาหกรรม โดยสำนักงานเศรษฐกิจอุตสาหกรรม ได้นำข้อมูลดังกล่าวมาจัดทำดัชนีอุตสาหกรรม ซึ่งเป็นเครื่องมือในการชี้วัดเศรษฐกิจอุตสาหกรรมที่รวดเร็ว เชื่อถือได้ และติดตามสถานการณ์การผลิตในภาคอุตสาหกรรมรายเดือน

สำนักงานเศรษฐกิจอุตสาหกรรม | OFFICE OF INDUSTRIAL ECONOMICS

ความเป็นมาเรื่องการแจ้งข้อมูลการประกอบกิจการโรงงาน

2535

พรบ. โรงงาน พ.ศ. 2535
มาตรา 8 (7)
สาระสำคัญ: กำหนดให้ผู้ประกอบกิจการโรงงานต้องแจ้งข้อมูล

2544

กฎกระทรวงว่าด้วยการแจ้งข้อมูลการประกอบกิจการโรงงาน พ.ศ. 2544
สาระสำคัญ:
1. กำหนดกิจการโรงงาน ประเภท/ชนิด ที่ต้องแจ้งข้อมูลที่จำเป็นเกี่ยวกับการประกอบกิจการโรงงาน
2. กำหนดข้อมูลที่ต้องแจ้ง ทั้งข้อมูลรายเดือน (ร.ง. 8) และข้อมูลรายปี (ร.ง. 9)
3. กำหนดช่องทางการแจ้งข้อมูล

2562

- ประกาศ อก. เรื่อง กำหนดแบบแจ้งข้อมูลการประกอบกิจการโรงงาน พ.ศ. 2562
  สาระสำคัญ: กำหนดข้อมูลที่ต้องแจ้ง ทั้งข้อมูลรายเดือน (ร.ง.8) และข้อมูลรายปี (ร.ง.9)
- ประกาศ สศอ. เรื่อง การแจ้งข้อมูลการประกอบกิจการโรงงาน พ.ศ. 2562
  สาระสำคัญ: กำหนดช่องทางการแจ้งข้อมูล

โรงงานที่ต้องแจ้งข้อมูล

โรงงานที่จะต้องแจ้งข้อมูลการประกอบกิจการโรงงาน รายเดือน (ร.ง. 8) จะต้องเป็นโรงงานที่อยู่ตามประเภทหรือชนิดของโรงงานที่กำหนดในกฎกระทรวง ว่าด้วยการแจ้งข้อมูลการประกอบกิจการโรงงาน พ.ศ. 2544 (รายละเอียดตามภาคผนวก ก. ใน Qr Code)

รายละเอียดตามภาคผนวก ก.

SCAN ME

ยกตัวอย่าง

เช่น โรงงานเฮง เฮง พา รวย มีเลขทะเบียนโรงงานเดิมอยู่ในลำดับประเภทการประกอบกิจการโรงงานที่ 4(1) ผู้ประกอบการสามารถตรวจสอบได้จากเลขลำดับที่ประเภทหรือชนิดของโรงงานเทียบกับบัญชีแนบท้ายกฎกระทรวง ว่าด้วยการแจ้งข้อมูลการประกอบกิจการโรงงาน พ.ศ. 2544 ซึ่งโรงงานดังกล่าวต้องแจ้งข้อมูล (ร.ง. 8) ตามบัญชีแนบท้าย

ภาคผนวก ก

บัญชีประเภทหรือชนิดของโรงงานที่ต้องแจ้งข้อมูลท้าย
กฎกระทรวงว่าด้วยการแจ้งข้อมูลการประกอบกิจการโรงงาน พ.ศ. 2544
ลำดับที่ ตามกฎกระทรวง เปรียบเทียบกับ ลำดับที่ ตาม พ.ร.บ. โรงงาน พ. ศ. 2535

ลำดับที่ ตามกฎกระทรวง	ประเภทหรือชนิดของโรงงาน	ลำดับที่ ตาม พ.ร.บ. โรงงาน พ.ศ. 2535
1	โรงงานประกอบกิจการเกี่ยวกับผลิตผลทางเกษตรกรรมอย่างหนึ่งอย่างใด ดังต่อไปนี้	2
	(1) การอัดปอหรือใบยาสูบ	2(3)
	(2) การหีบหรืออัดฝ้าย หรือการปั่นหรืออัดนุ่น	2(4)
	(3) การเผาถ่านจากกะลามะพร้าว หรือการบดถ่านหรือแบ่งบรรจุผงถ่านที่เผาได้จากกะลามะพร้าว	2(7)
	(4) การถนอมผลิตผลทางเกษตรกรรมโดยวิธีฉายรังสี	2(10)
2	โรงงานประกอบกิจการเกี่ยวกับสัตว์ ซึ่งมิใช่สัตว์น้ำอย่างหนึ่งอย่างใด ดังต่อไปนี้	4
	(1) การฆ่าสัตว์	4(1)
	(2) การถนอมเนื้อสัตว์ โดยทำให้เยือกแข็งโดยฉับพลันหรือเหือดแห้ง	4(2)
	(3) การทำผลิตภัณฑ์อาหารสำเร็จรูปจากเนื้อสัตว์ มันสัตว์ หนังสัตว์ หรือสารที่สกัดจากไขสัตว์หรือกระดูกสัตว์	4(3)
	(4) การสกัดน้ำมันหรือไขมันที่เป็นอาหารจากสัตว์ หรือการทำน้ำมันหรือไขมันที่เป็นอาหารจากสัตว์โดยทำให้บริสุทธิ์	4(4)

ช่องทางในการแจ้งข้อมูล

ช่องทางหลัก

ระบบดิจิทัล

https://isingleform.go.th/

https://i.industry.go.th/

Email

รายเดือน : survey_monthly@oie.go.th

รายปี : oiesurveys@oie.go.th

ช่องทางอื่น ๆ

ไปรษณีย์และโทรสาร

นำส่งด้วยตัวเองหรือไปรษณีย์
กองสารสนเทศและดัชนีเศรษฐกิจอุตสาหกรรม สำนักงานเศรษฐกิจอุตสาหกรรม
75/6 ถนนพระรามที่ 6 แขวงทุ่งพญาไท เขตราชเทวี กทม. 10400

โทรสาร
รายเดือน (ร.ง.8) : 0 2430 6808 ต่อ 5 หรือ 0 2644 9424 หรือ 0 2644 9427
รายปี (ร.ง.9) : 0 2430 6808 ต่อ 6

ช่องทางอื่น ๆ

ร.ง. 8 ต้องจัดส่ง
ภายในวันที่ 10 ของทุกเดือน
นะครับ!!!

การแจ้งข้อมูลการประกอบกิจการโรงงานรายเดือน (ร.ง. 8) ผ่านระบบ iSingleForm

SCAN ME

ขั้นตอนการสมัครสมาชิก
สามารถสแกนที่ Qr Code
หรือ ติดต่อสอบถามเพิ่มเติม
ได้ที่ 0 2430 6976

@iindustry

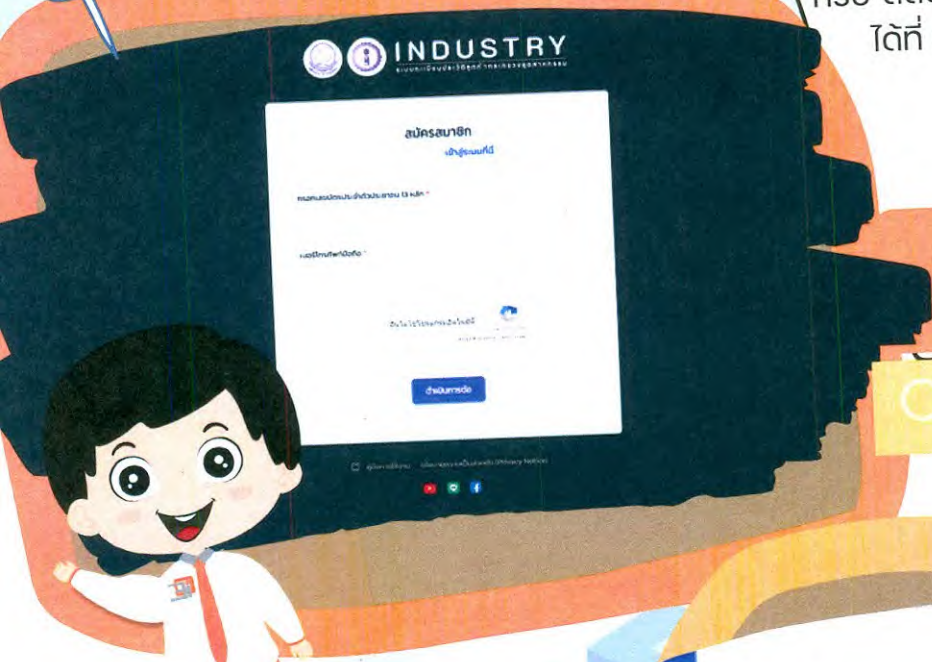

สมัครใช้งาน ผ่านระบบ i-Industry

https://i.industry.go.th/

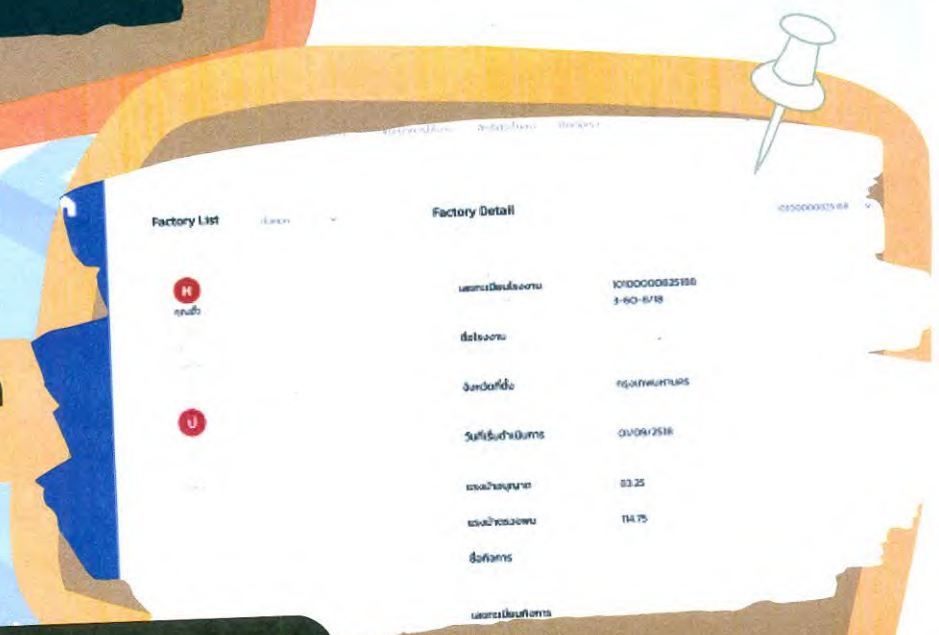

ตรวจสอบและปรับปรุงข้อมูลการประกอบกิจการ

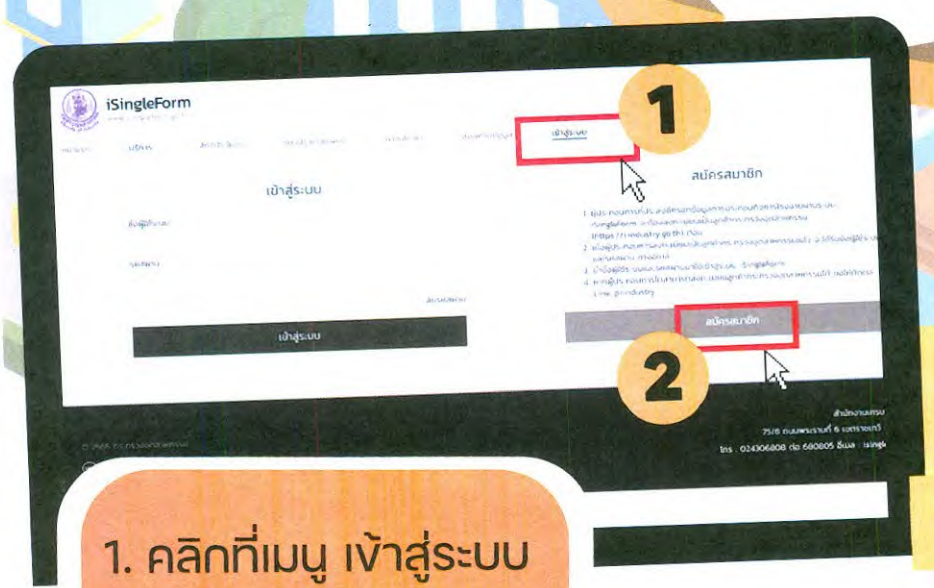

หรือสมัครใช้งานผ่านระบบ iSingleForm

www.isingleform.go.th

1. คลิกที่เมนู เข้าสู่ระบบ
2. กดสมัครสมาชิก

เมื่อสมัครสมาชิกเสร็จสิ้นแล้ว สามารถดำเนินการกรอกข้อมูลได้เลยครับ

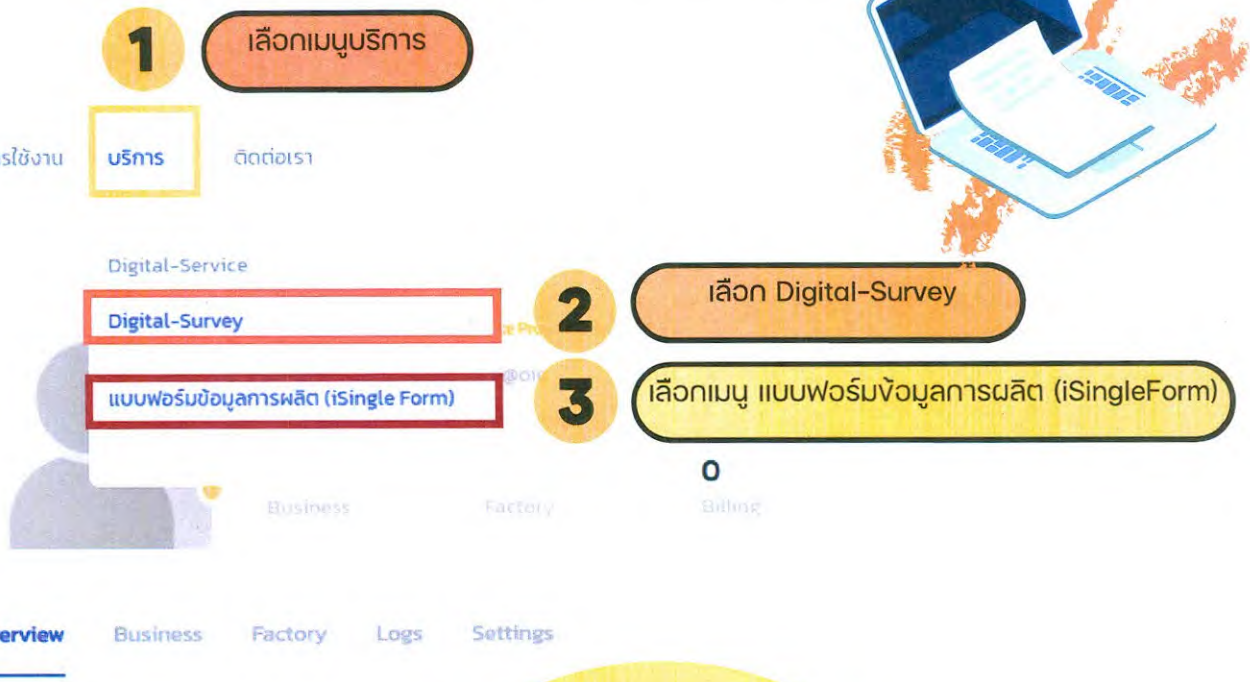

หลังจาก ผู้ประกอบการ สมัครสมาชิกเสร็จแล้ว จะพบกับหน้าตามระบบ ดังนี้เลยครับ !!

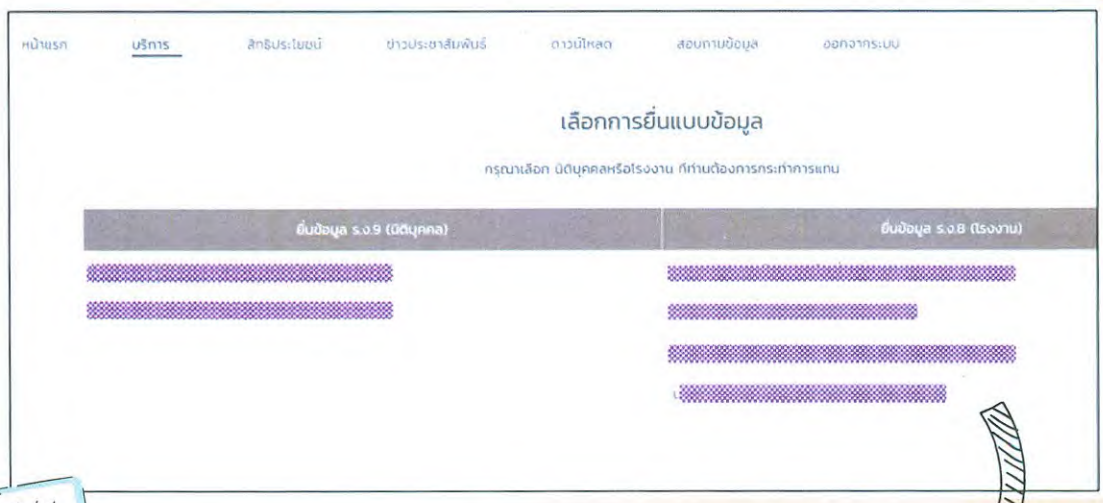

กรณียื่นข้อมูล ร.ง. 8 ให้เลือกโรงงานที่ต้องการยื่นข้อมูลรายโรงงานนะครับ
และ ในครั้งต่อไปผู้ประกอบการสามารถเข้าสู่ระบบผ่านเว็บไซต์ **www.isingleform.go.th** ได้เลยครับ

เข้าสู่ระบบ iSingleForm

www.isingleform.go.th

CLICK

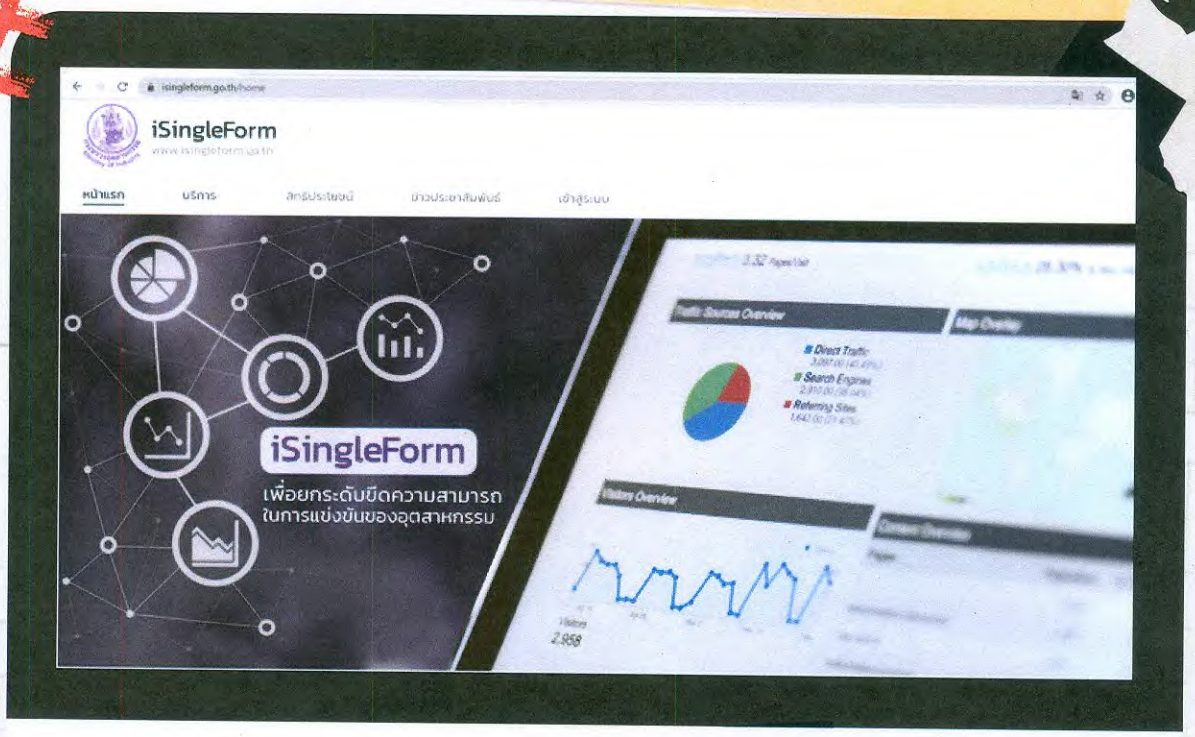

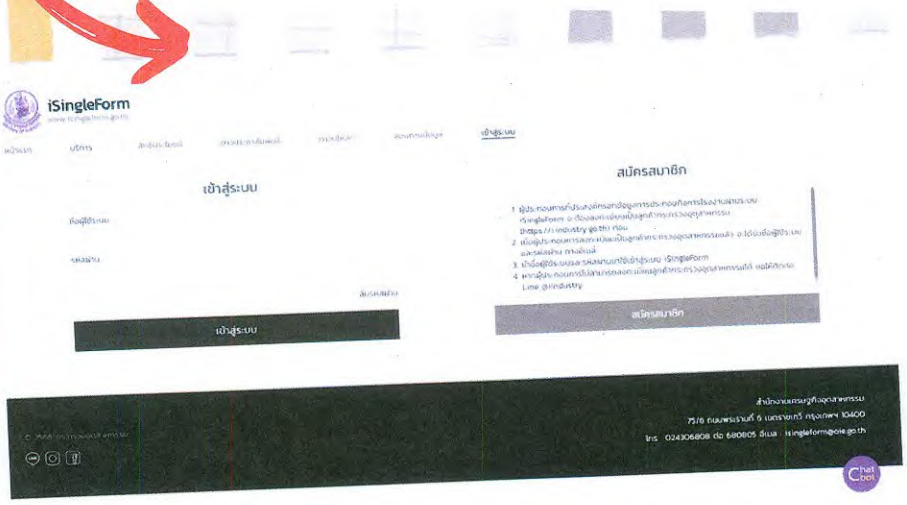

เลือกเมนู เข้าสู่ระบบ

- กรอกชื่อผู้ใช้ระบบและรหัสผ่านที่ได้รับจาก **i-Industry**
- กดปุ่ม เข้าสู่ระบบ

https://isingleform.go.th/

1 ในการเข้าสู่การกรอกข้อมูลให้ท่านเลือกเมนูบริการ

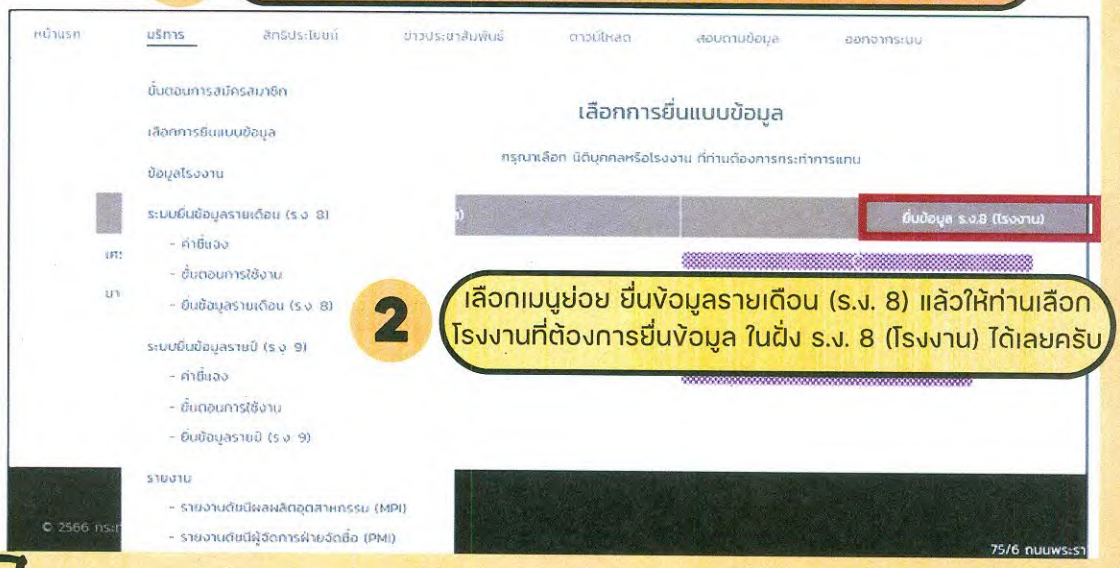

2 เลือกเมนูย่อย ยื่นข้อมูลรายเดือน (ร.ง. 8) แล้วให้ท่านเลือกโรงงานที่ต้องการยื่นข้อมูล ในฝั่ง ร.ง. 8 (โรงงาน) ได้เลยครับ

ระบบจะสอบถามว่า ท่านเลือกกระทำการในนามบริษัทใด หากถูกต้อง ให้ท่านกด **ยืนยัน** ครับ

ระบบยื่นข้อมูล ร.ง. 8



ข้อคำถาม ทั้งหมดในแบบ ร.ง. 8 ครับ

ส่วนที่ 1 ข้อมูลการประกอบกิจการ

- 1.1 ปริมาณสินค้าสำเร็จรูป
- 1.2 มูลค่าจำหน่ายสินค้าสำเร็จรูป
- 1.3 แรงงาน
- 1.4 วัตถุดิบและสารเคมีที่ใช้ในการประกอบกิจการ
- 1.5 ผลพลอยได้
- 1.6 สิ่งปฏิกูลหรือวัสดุที่ไม่ใช้แล้ว/ตะกรันและกากของเสีย
- 1.7 รายละเอียดเกี่ยวกับสาธารณูปโภคที่ใช้ในการประกอบกิจการ

ส่วนที่ 2 ความเห็นต่อภาวะธุรกิจ

- 2.1 ดัชนีผู้จัดกำรฝ่ายจัดซื้อ (Purchasing Managers Index : PMI)
- 2.2 ภาพรวมภาวะธุรกิจ

https://isingleform.go.th/

มาเริ่มกรอกข้อมูลกันได้เลยครับ

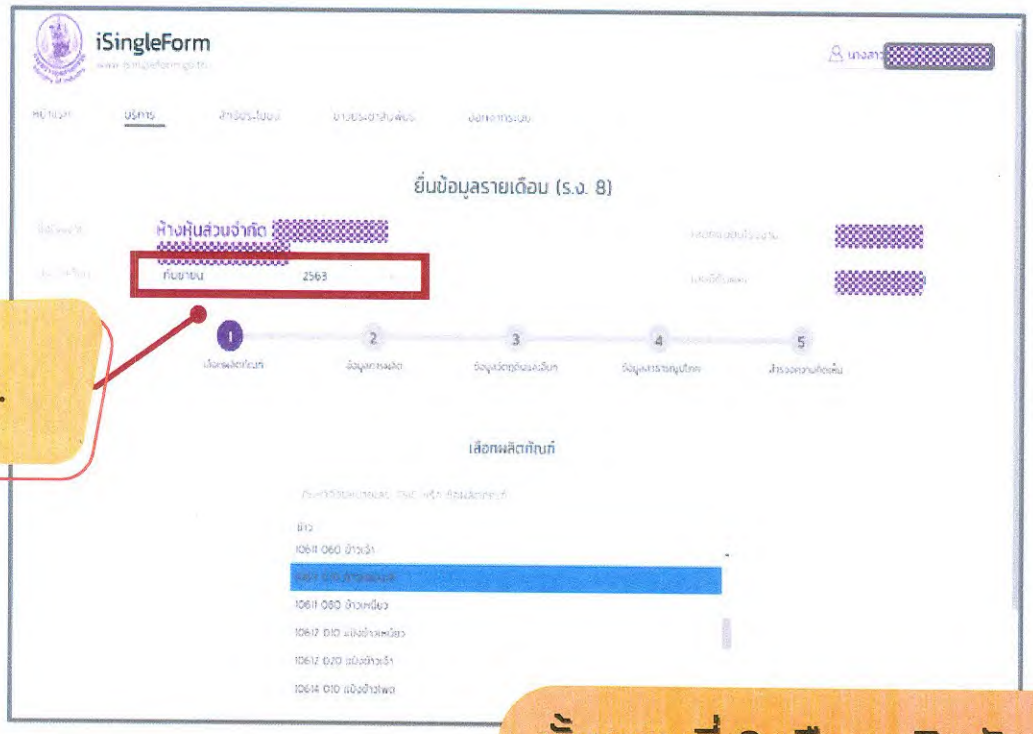

ขั้นตอนที่ 1
ระบุ เดือน และ พ.ศ.
ที่จะกรอกข้อมูล

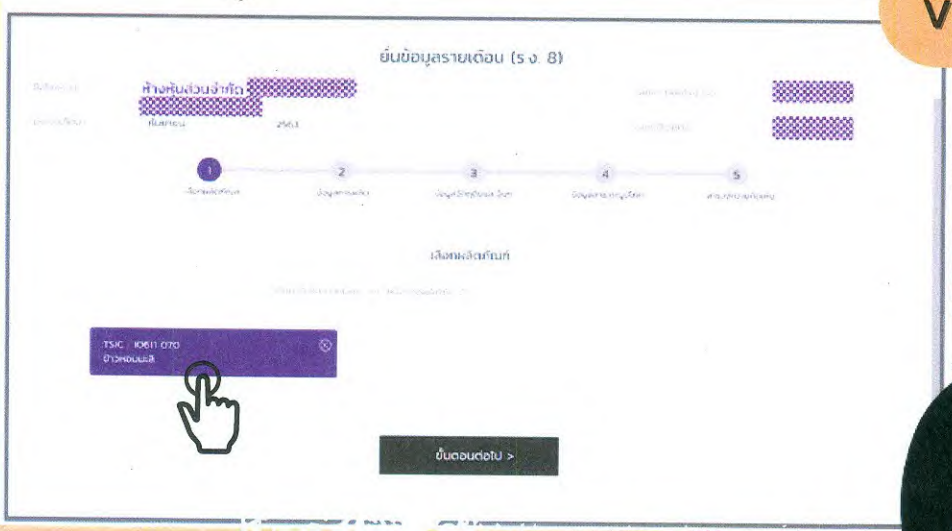

ขั้นตอนที่ 2 เลือกผลิตภัณฑ์

- เลือกผลิตภัณฑ์ที่โรงงานผลิต โดยสามารถค้นหา ชื่อผลิตภัณฑ์ ในช่องค้นหา ตัวอย่าง ค้นหาจากคำว่า "ข้าว" ก็จะมีประเภทของข้าวต่าง ๆ มาให้ได้เลือกเลยครับ
- ชื่อผลิตภัณฑ์ที่ผู้ประกอบการคลิกเลือกจะปรากฏอยู่ในกล่อง ข้อความสีม่วงด้านล่างครับ

https://isingleform.go.th/

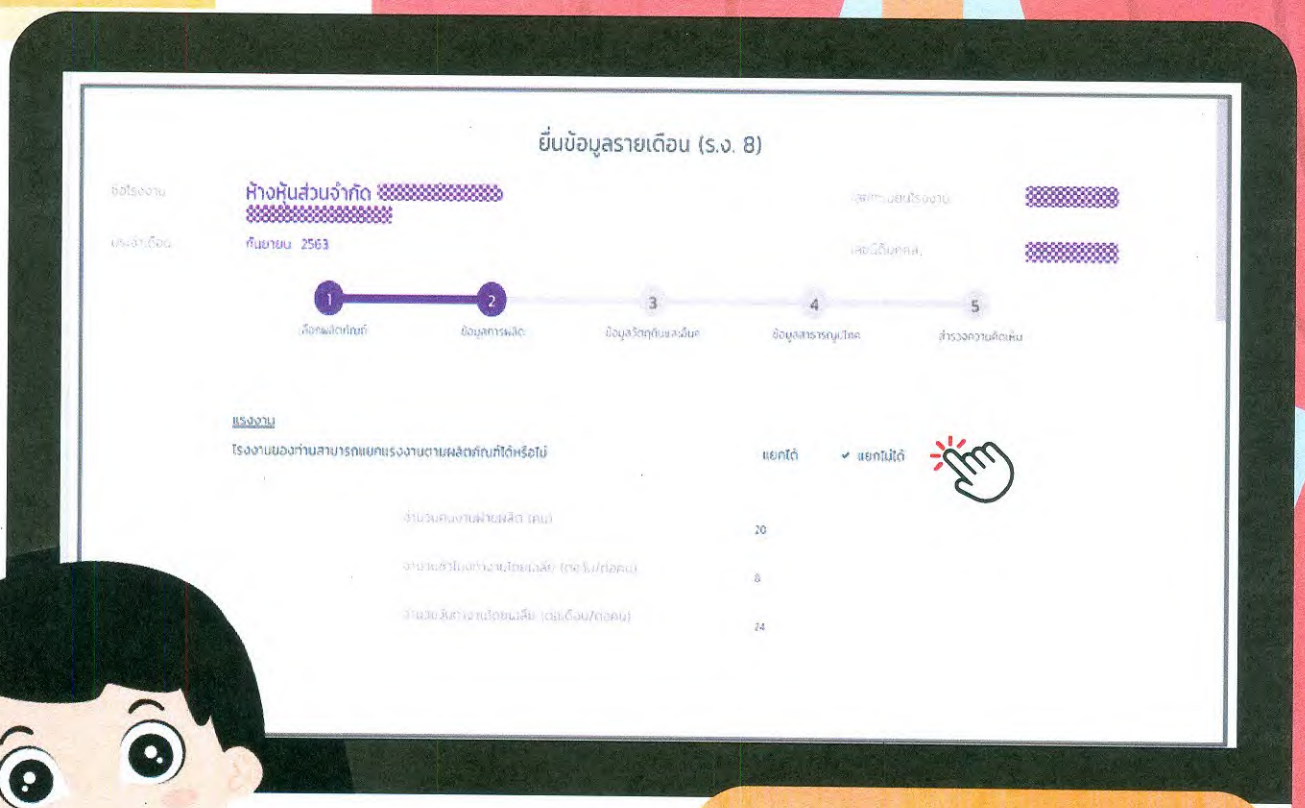

ขั้นตอนที่ 3 ข้อมูลแรงงาน

- กรอกข้อมูลแรงงานในส่วนการผลิตของโรงงาน หาก ผู้ประกอบการมีการผลิต ผลิตภัณฑ์มากกว่า 1 ผลิตภัณฑ์ และไม่สามารถแยกแรงงานในแต่ละผลิตภัณฑ์ได้ ให้เลือก **แยกไม่ได้**
- ในกรณีสามารถแยกแรงงานที่ใช้ผลิตในแต่ละผลิตภัณฑ์ได้ ให้เลือก **แยกได้**

- กรณีโรงงานผลิต ผลิตภัณฑ์เดียว สามารถเลือกได้ ทั้งแยกได้และแยกไม่ได้ อย่างใดอย่างหนึ่ง
- ในการกรอกข้อมูลผู้ประกอบการต้องกรอกเป็นตัวเลข เท่านั้น โดยไม่ต้องใส่เครื่องหมาย , หากมีจุดทศนิยม สามารถใส่ . และตามด้วยตัวเลขหลังทศนิยมได้เลยครับ

ขั้นตอนที่ 4 เพิ่มข้อมูลการผลิต



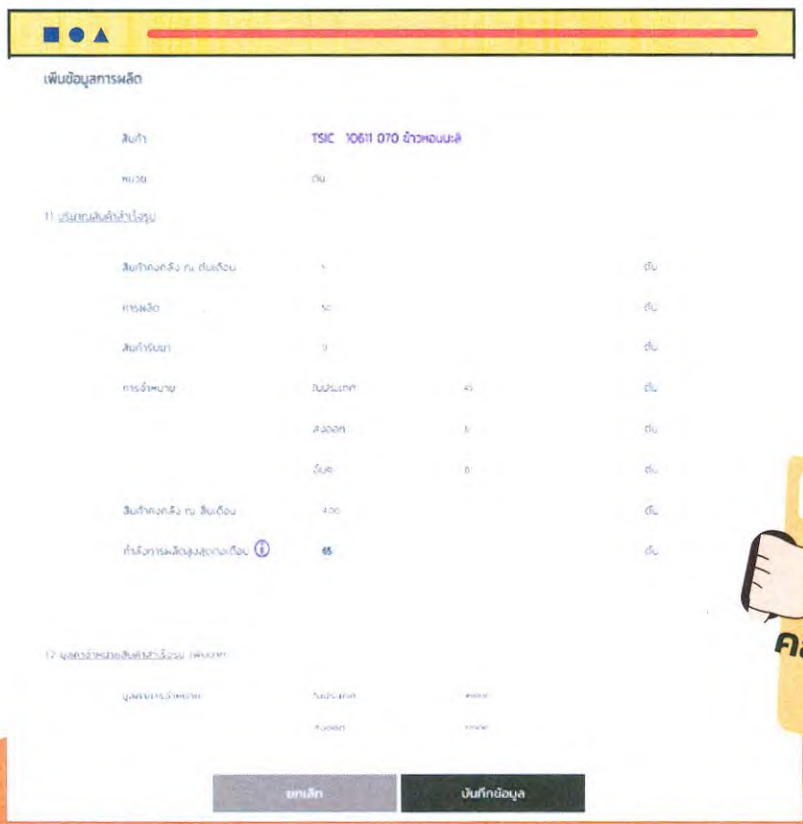

- ☑ เลือกผลิตภัณฑ์ที่ต้องการแจ้งข้อมูล และกดเลือกเมนู เพิ่มข้อมูล
- ☑ ในกรณีที่เลือกแยกข้อมูลแรงงานไม่ได้หน้าจอจะปรากฏข้อ คำถาม 1.1 และ 1.2 ในกรณีที่เลือกแยกข้อมูลแรงงานได้หน้าจอจะปรากฏ ข้อคำถาม 1.1 1.2 และ 1.3
- ☑ เมื่อท่านกรอกข้อมูลครบทุกช่องให้เลือกเมนู "บันทึกข้อมูล" หากผู้ประกอบการกรอกข้อมูลไม่ครบถ้วน ระบบจะแจ้งเตือน หากกรอกข้อมูลครบถ้วนระบบจะแสดงหน้าจอสรุปข้อมูลเพื่อให้ผู้ประกอบการตรวจสอบความถูกต้องของข้อมูลก่อน

ความหมายในแต่ละข้อคำถาม

1 ผลิตภัณฑ์

ผลิตภัณฑ์สำเร็จรูปที่โรงงานผลิต โดยสามารถเลือกได้หลายรายการ

2 สินค้าคงคลัง ณ ต้นเดือน

จำนวนสินค้าสำเร็จรูปคงคลังของแต่ละผลิตภัณฑ์ที่มีอยู่ ณ วันที่ 1 ของเดือนที่สำรวจข้อมูล ที่เก็บไว้ในโรงงาน คลังสินค้า หรือที่เก็บสินค้าอื่น ๆ

3 การผลิต

สินค้าสำเร็จรูปที่ผลิตโดยโรงงานของท่านทั้งหมดในเดือนที่สำรวจข้อมูล ทั้งเพื่อจำหน่าย และเพื่อใช้เอง ทั้งนี้รวมถึงสินค้าที่ท่านรับจ้างผลิตด้วย

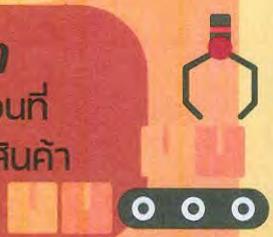

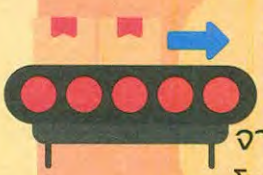

4 สินค้ารับมา

จำนวนสินค้าสำเร็จรูปที่ได้จากการซื้อมา การนำเข้า หรือได้มาจากโรงงานอื่น ซึ่งอาจเป็นโรงงานอื่นในบริษัทเดียวกับท่านหรือโรงงานอื่นที่เราไปจ้างผลิต รวมทั้งสินค้าส่งคืน และสินค้าขายฝาก

5 การจำหน่าย : ในประเทศ - ส่งออก

จำนวนสินค้าทั้งหมด และอื่น ๆ เช่น การใช้เองภายในโรงงานที่จำหน่ายออกไป จากโรงงานแล้ว โดยแยกเป็นการจำหน่ายในประเทศ และการส่งออก

6 สินค้าคงคลัง ณ สิ้นเดือน

จำนวนสินค้าสำเร็จรูปคงคลังที่เหลืออยู่ ณ วันสิ้นเดือนที่สำรวจข้อมูล ที่เก็บไว้ในโรงงาน คลังสินค้า หรือที่เก็บสินค้าอื่น ๆ

7 กำลังการผลิตต่อเดือน

ความสามารถสูงสุดที่จะผลิตสินค้าสำเร็จรูปแต่ละชนิดได้ภายใน 1 เดือน โดยการผลิตสินค้าสำเร็จรูปแต่ละชนิดของโรงงานนั้น เป็นไปตามกำหนดการทำงานของลูกจ้าง ตามปกติ โดยใช้เครื่องจักรและอุปกรณ์ที่มีอยู่

ข้อมูลที่กรอกในระบบแล้ว สามารถแก้ไขได้ โดยกดที่ปุ่ม แก้ไขข้อมูล

การแก้ไขข้อมูล

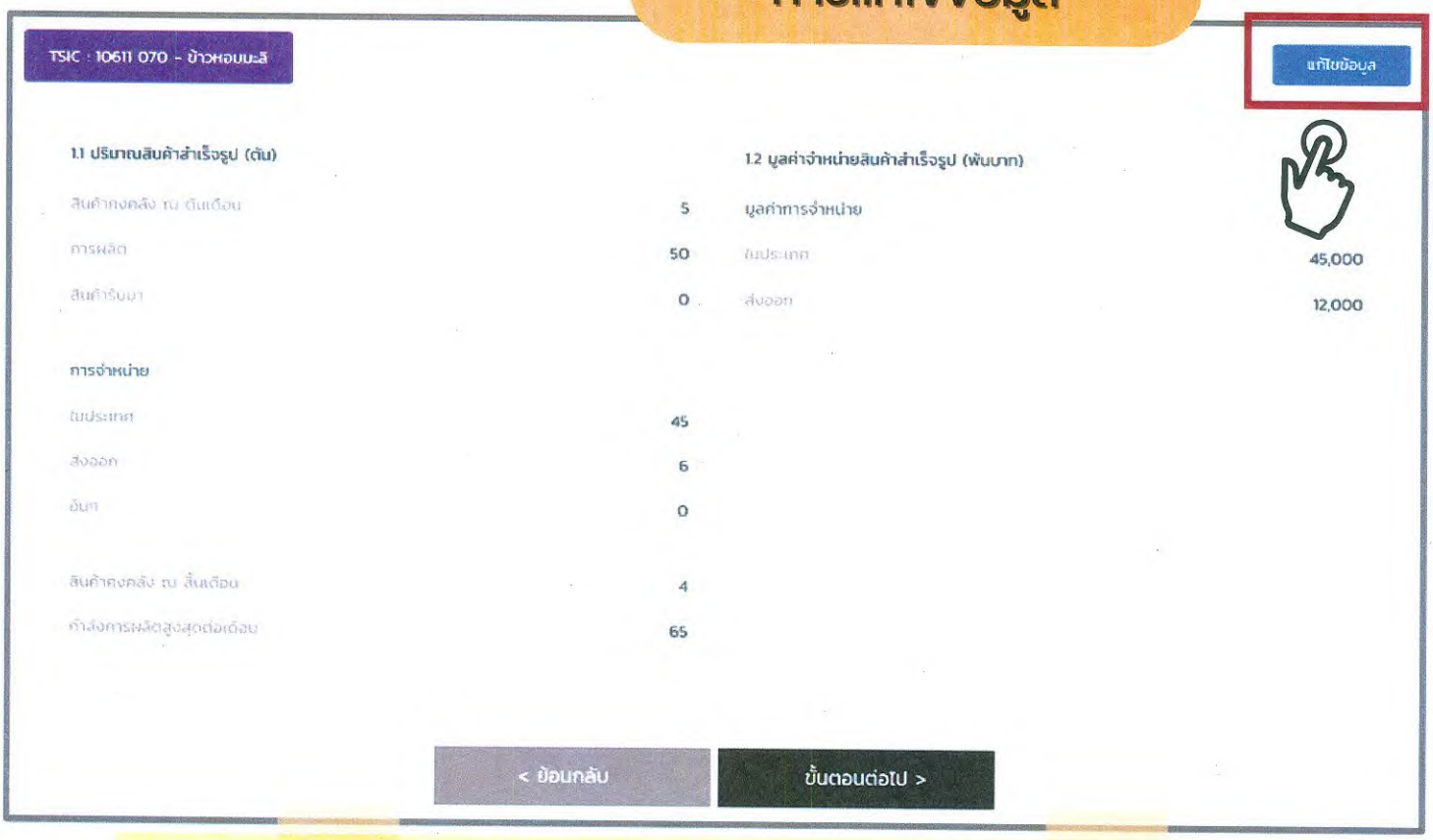

- เมื่อผู้ประกอบการตรวจสอบข้อมูลแล้วต้องการแก้ไขข้อมูลให้กดเลือก "แก้ไขข้อมูล"
- เมื่อตรวจสอบข้อมูลและไม่ต้องการแก้ไขให้กดเลือก "ขั้นตอนต่อไป"
- เมื่อผู้ประกอบกดเลือก ขั้นตอนต่อไป หรือ ย้อนกลับ ระบบจะทำการบันทึกข้อมูลที่ผู้ประกอบการกรอกข้อมูลแล้วโดยอัตโนมัติ

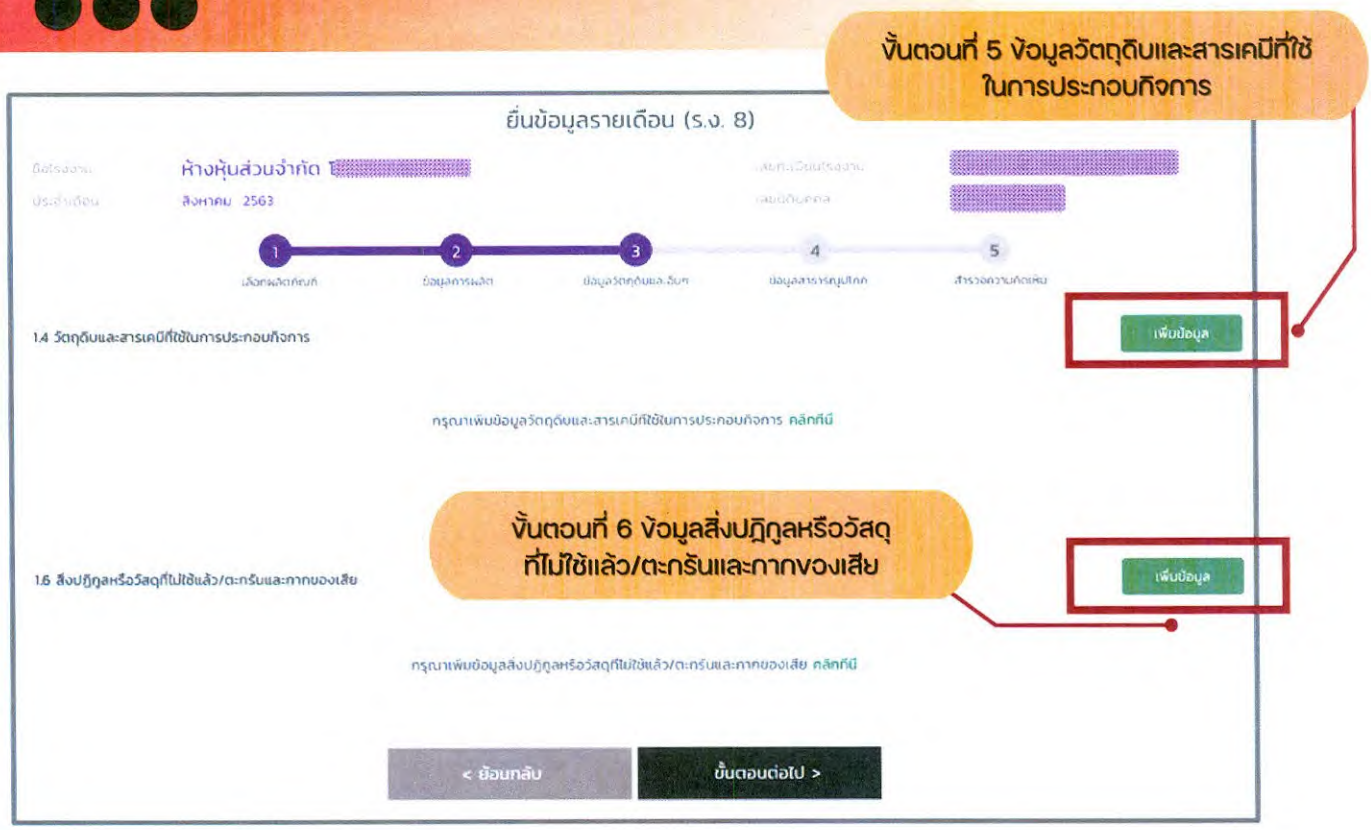

การแจ้งข้อมูล ดังนี้

- "ข้อมูลวัตถุดิบและสารเคมีที่ใช้ในการประกอบกิจการ"
- "ข้อมูลผลพลอยได้"
- "ข้อมูลสิ่งปฏิกูลหรือวัสดุที่ไม่ใช้แล้ว/ตะกรันและกากของเสีย"

หากผู้ประกอบการไม่มีข้อมูลใน 3 ส่วนดังกล่าว ผู้ประกอบการสามารถข้ามการแจ้งข้อมูลในแต่ละส่วนได้ **โดยระบบจะบังคับเฉพาะโรงงานประกอบกิจการโลหกรรมซึ่งมีใบอนุญาตประกอบโลหกรรม**

- ผู้ประกอบการสามารถเพิ่มข้อมูลในแต่ละส่วน โดยเลือก "เพิ่มข้อมูล" ระบบจะปรากฏหน้าจอสำหรับการกรอกข้อมูลรายละเอียดในส่วนต่าง ๆ
- หรือสามารถข้ามขั้นตอนที่ 3 เพื่อแจ้งข้อมูลในขั้นตอนต่อไปโดยเลือก "ขั้นตอนต่อไป"

ขั้นตอนที่ 7 รายละเอียดเกี่ยวกับไฟฟ้า

ค่าไฟฟ้า :

1 เลือกผลิตภัณฑ์ — 2 ข้อมูลการผลิต — 3 ข้อมูลวัตถุดิบและอื่นๆ — 4 ข้อมูลสาธารณูปโภค — 5 สำรวจความคิดเห็น

1.7 รายละเอียดเกี่ยวกับสาธารณูปโภคที่ใช้ในการประกอบกิจการ

รายละเอียดเกี่ยวกับไฟฟ้า

ระบบไฟฟ้า ช่วงเวลาของวัน (Time of Day Tariff : TOD Tariff)

ความต้องการพลังไฟฟ้า : กิโลวัตต์ Demand Charge : kW			พลังงานไฟฟ้า : หน่วย Energy Charge: Unit	ความต้องการพลังไฟฟ้า รีแอคติฟ Reactive Power: kVAR	ค่าไฟฟ้า (บาท)
On Peak	Partial Peak	Off Peak			

ระบบไฟฟ้า ช่วงเวลาของการใช้ (Time of Use Tariff : TOU Tariff)

ความต้องการพลังไฟฟ้า : กิโลวัตต์ Demand Charge : kW			พลังงานไฟฟ้า : หน่วย Energy Charge: Unit			ความต้องการพลังไฟฟ้า รีแอคติฟ Reactive Power: kVAR	ค่าไฟฟ้า (บาท)
On Peak	Off Peak	Holiday	On Peak	Off Peak	Holiday		

Chat bot

☑ รายละเอียดเกี่ยวกับไฟฟ้า โดยผู้ประกอบการสามารถเลือกระบบไฟฟ้าแบบใดแบบหนึ่งใน 3 แบบ ได้แก่

- ระบบไฟฟ้าช่วงเวลาของวัน (Time of Day: TOD)
- ระบบไฟฟ้าช่วงเวลาของการใช้งาน (Time of Use: TOU)
- ระบบไฟฟ้าปกติ ซึ่งสามารถนำข้อมูลรายละเอียดต่าง ๆ โดยนำข้อมูลจากใบแจ้งค่าไฟฟ้าในแต่ละเดือนมากรอกตามรายการ ที่ปรากฏในระบบ



ขั้นตอนที่ 8 รายละเอียดเกี่ยวกับเชื้อเพลิง และน้ำ

ค่าเชื้อเพลิงและปริมาณน้ำที่ใช้รวมทั้งเดือน

ระบบไฟฟ้าปกติ

ความต้องการพลังไฟฟ้า : กิโลวัตต์ Demand Charge : kW	พลังงานไฟฟ้า : หน่วย Energy Charge: Unit	ความต้องการพลังไฟฟ้า รีแอคติฟ Reactive Power: kVAR	ค่าไฟฟ้า (บาท)

สำเนาหนังสือแจ้งค่าไฟฟ้าเดือนล่าสุดในการประกอบกิจการ ยังไม่ได้เลือกไฟล์ เลือกไฟล์

รายละเอียดเกี่ยวกับเชื้อเพลิง

ชนิดและปริมาณเชื้อเพลิงที่ใช้

เชื้อเพลิง	ชนิด	ปริมาณ	หน่วย
		0	

รายละเอียดเกี่ยวกับน้ำ

ปริมาณน้ำที่ใช้ (ลูกบาศก์เมตร)

< ย้อนกลับ | ขั้นตอนต่อไป >

- รายละเอียดเกี่ยวกับเชื้อเพลิง โดยกรอกรายละเอียดเชื้อเพลิงที่ใช้ในกระบวนการผลิต เช่น น้ำมัน แก๊สธรรมชาติ (NG) ก๊าซหุงต้ม (LPG)
- รายละเอียดเกี่ยวกับน้ำ โดยกรอกข้อมูลปริมาณน้ำที่ใช้ในสถานประกอบการทั้งเดือน หน่วยเป็น ลูกบาศก์เมตร
- เมื่อกรอกข้อมูลครบถ้วนให้เลือก "ขั้นตอนต่อไป" หรือผู้ประกอบการสามารถข้ามขั้นตอนที่ 4 โดยไม่ต้องกรอกข้อมูลในแต่ละช่องและเลือก "ขั้นตอนต่อไป"

ขั้นตอนที่ 9 สำรวจความคิดเห็น

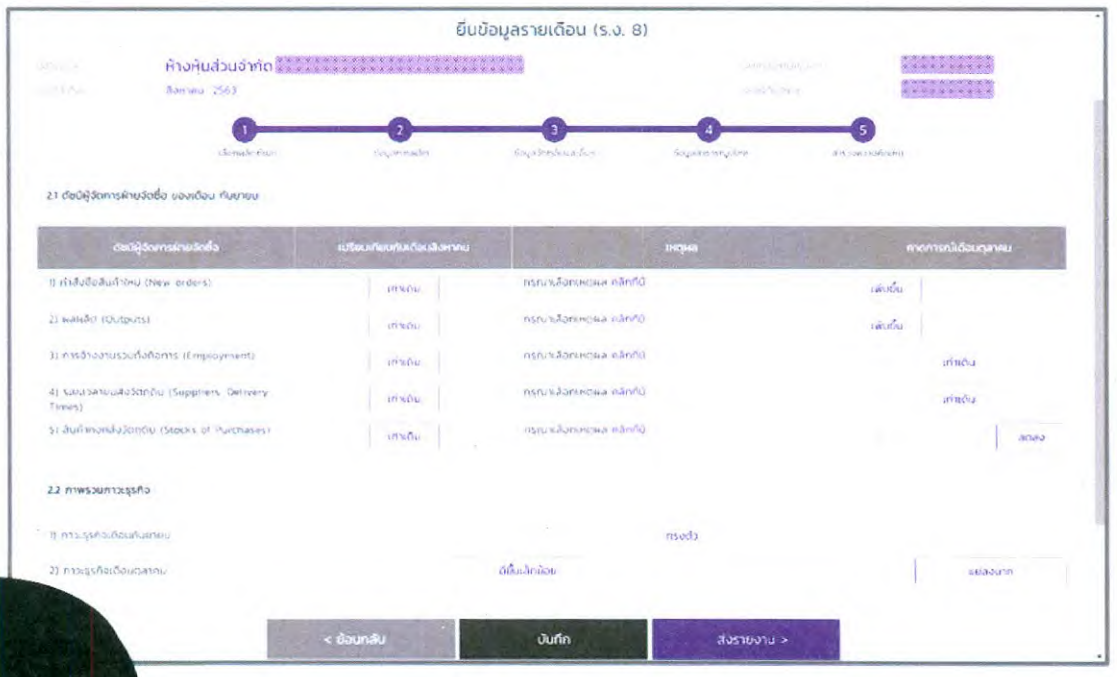

ผู้ประกอบการสามารถคลิกเลือกได้เลยครับ

- การแจ้งในขั้นตอนที่ 5 เป็นส่วนที่ผู้ประกอบการจำเป็นต้องแจ้งข้อมูลไม่สามารถข้ามขั้นตอนดังกล่าวได้
- โดยขั้นตอนที่ 5 เป็นการสอบถามความคิดเห็นของผู้ประกอบการในการดำเนินธุรกิจในปัจจัยต่าง ๆ และภาพรวม ซึ่งแบ่งเป็นความเห็นต่อการดำเนินธุรกิจในเดือนปัจจุบันเปรียบเทียบกับ เดือนก่อนหน้า และความเห็นคาดการณ์ในเดือนถัดไป

ขั้นตอนที่ 9 สำรวจความคิดเห็น (ต่อ)

เลือกเหตุผล

อื่นๆ (ถ้ามี)

ยกเลิก | บันทึกข้อมูล

- การแจ้งข้อมูลความเห็นในแต่ละปัจจัย ผู้ประกอบการสามารถเลือก เพิ่มขึ้น เท่าเดิม หรือ ลดลง พร้อมทั้งแจ้งเหตุผล โดยเบื้องต้นระบบจะมีรายการเหตุผลให้ผู้ประกอบการ เลือก หากเหตุผลดังกล่าวไม่ตรงกับเหตุผลของผู้ประกอบการที่ต้องการแจ้งสามารถเลือก อื่น ๆ และระบุเหตุผลตามที่ผู้ประกอบการต้องการแจ้ง

ขั้นตอนส่งรายงาน

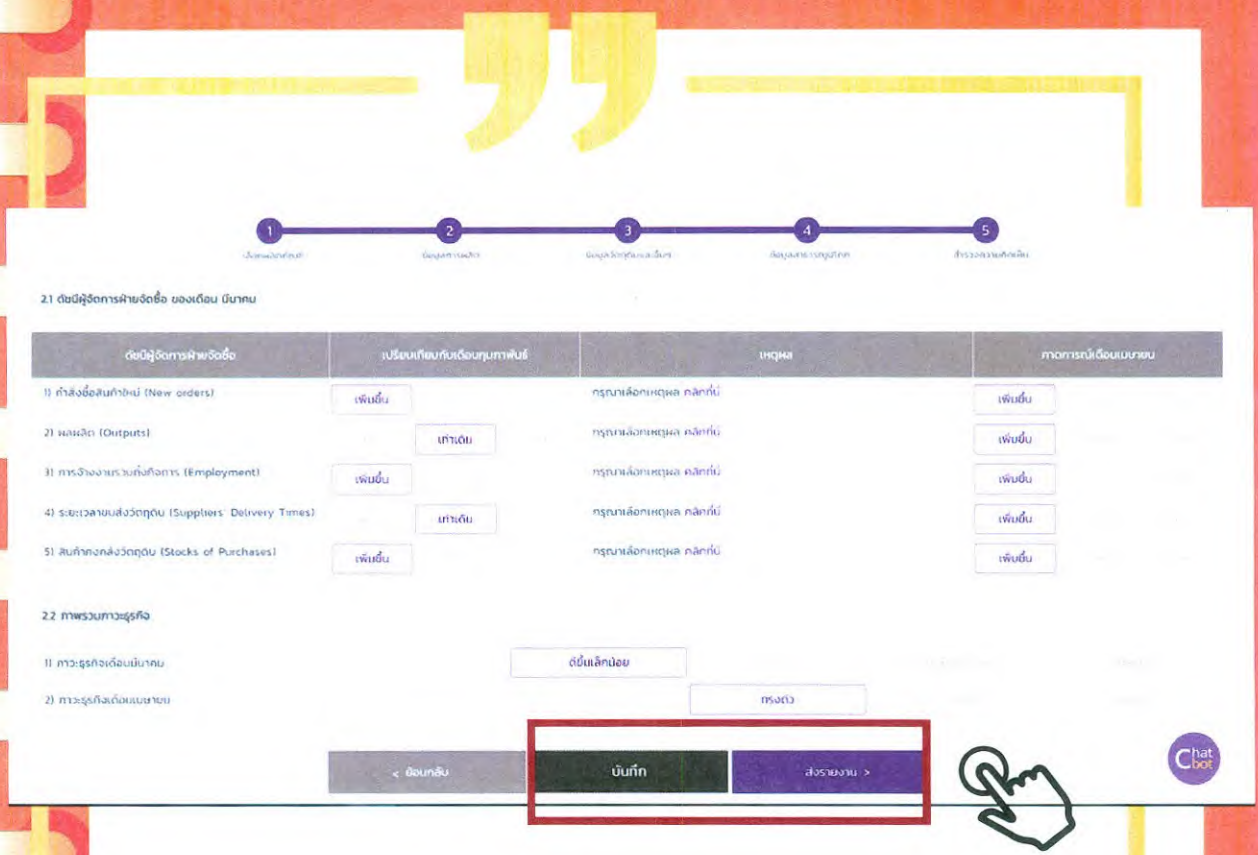

หากผู้ประกอบการกรอกข้อมูลครบถ้วนในขั้นตอนที่ 5 แล้ว สามารถเลือก บันทึก ข้อมูลไว้โดยยังไม่ส่งรายงาน หรือหากต้องการเลือก ส่งรายงาน ระบบจะทำการบันทึกข้อมูลทั้งหมดโดยอัตโนมัติ

อย่าลืมกดส่งข้อมูล
ทุกครั้งนะครับ

ขั้นตอนส่งรายงาน

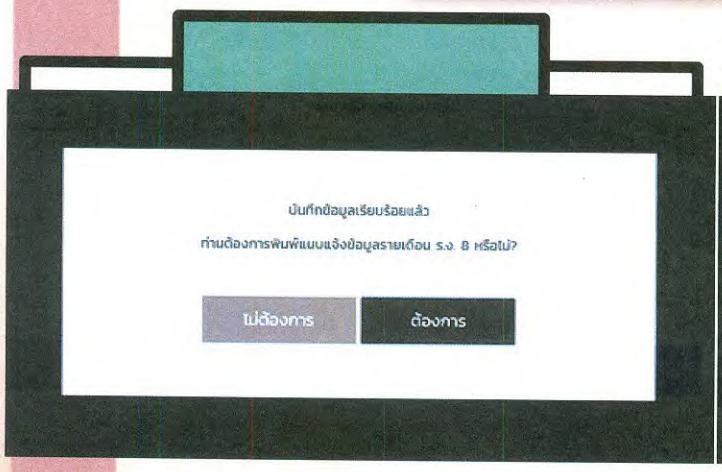



- กรณีผู้ประกอบการเลือก "บันทึก" ระบบจะแสดงกล่องข้อความบันทึกข้อมูลเรียบร้อยแล้ว และสอบถามว่าผู้ประกอบการต้องการพิมพ์แบบแจ้งข้อมูล ร.ง. 8 หรือไม่
- กรณีเลือกไม่ต้องการ ระบบจะแสดงหน้าจอเพื่อแจ้งให้ผู้ประกอบการทราบผลการยื่นข้อมูลเสร็จสมบูรณ์

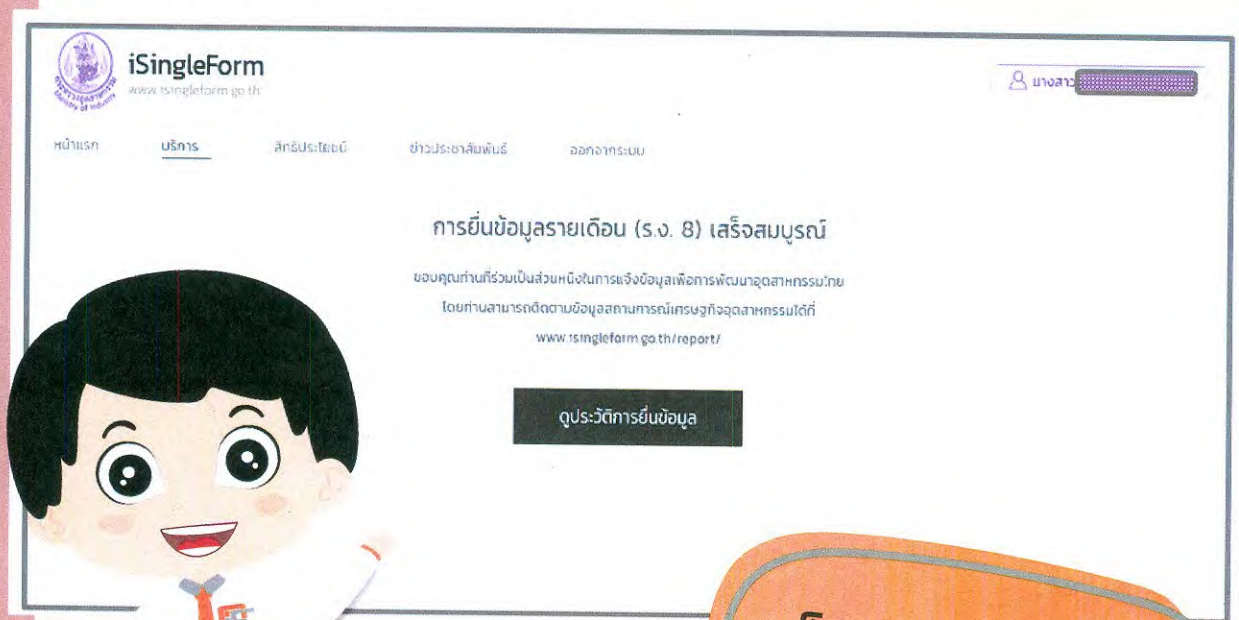

เสร็จเรียบร้อยครับ

ขั้นตอนการยื่นข้อมูลรายเดือน (ร.ง. 8)

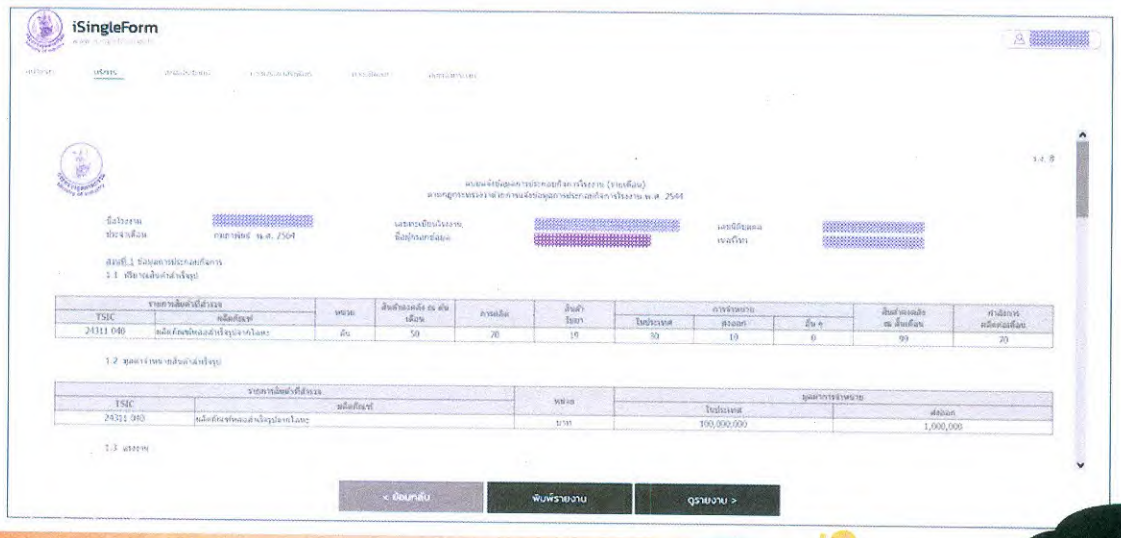

เราสามารถดูตัวอย่างก่อนพิมพ์
แบบแจ้งข้อมูลได้ด้วยนะครับ

การยื่นข้อมูลรายเดือน (ร.ง.8) และรายงานสถานการณ์การผลิตของโรงงาน



< ย้อนกลับ | พิมพ์รายงาน | ยืนยันการส่งรายงาน >

< ย้อนกลับ | พิมพ์รายงาน | ดูรายงาน >

รายงานสถานการณ์
การผลิตของโรงงาน

https://isingleform.go.th/



MR. S.V. 8

เห็นมั้ยครับ การกรอกข้อมูลกับ
Mr.ร.ง. 8 ง่ายนิดเดียวเอง
ท่านสามารถติดต่อเราได้ที่
Lineadd @i.index
หรือ สแกนที่ Qr code ได้เลยนะครับ

SCAN

LINE

LINE@ Add Friends
Line Official : สถิติอุตสาหกรรม
สำนักงานเศรษฐกิจอุตสาหกรรม

กองสารสนเทศและดัชนีเศรษฐกิจอุตสาหกรรม
สำนักงานเศรษฐกิจอุตสาหกรรม

สศอ.

O I E

ข้อมูลการติดต่อ

75/6 ถนนพระรามที่ 6 เขต
ราชเทวี กรุงเทพฯ 10400

0 2430 6808 ต่อ 2

https://isingleform.go.th/

สำนักงานเศรษฐกิจอุตสาหกรรม | OFFICE OF INDUSTRIAL ECONOMICS

คณะผู้จัดทำ

ที่ปรึกษา

นางสาวศิรกาญจน์ เหลืองสกุล

ผู้อำนวยการกองสารสนเทศและดัชนีเศรษฐกิจอุตสาหกรรม

ผู้จัดทำ

นางสาวประวีณาภรณ์ อรุณรัตน์

นักวิเคราะห์นโยบายและแผนชำนาญการพิเศษ

นายบวร รอดรวย

นักวิเคราะห์นโยบายและแผนชำนาญการ

นางสาววันวิสา จาระนันท์

เจ้าพนักงานสถิติปฏิบัติงาน

www.isingleform.go.th